

Pelatihan Pembuatan Konten Carousel di Instagram melalui Aplikasi Canva pada Petugas PPSU Kelurahan Bambu Apus Jakarta Timur

Ichsan Widi Utomo*¹, Gan Gan Giantika², Susilowati³, Azwar Munanjar⁴

^{1,2,4}Penyiaran, Fakultas Komunikasi dan Bahasa Universitas Bina Sarana Informatika, Indonesia

³Ilmu Komunikasi, Fakultas Komunikasi dan Bahasa Universitas Bina Sarana Informatika, Indonesia

*e-mail: ichsan.iwu@bsi.ac.id¹, gan.ggt@bsi.ac.id², susilowati.ssi@bsi.ac.id³, azwar.azw@bsi.ac.id⁴

Abstrak

Sebagai kegiatan yang berkelanjutan dalam Pengabdian Kepada Masyarakat sebelumnya, maka untuk menambah ketrampilan dalam memberikan informasi semua kegiatan para Petugas Penanganan Prasarana dan Sarana Umum (PPSU) Kelurahan Bambu Apus Jakarta Timur membutuhkan peningkatan ketrampilan dalam membuat sebuah konten dalam media social Instagram, maka pada dalam kegiatan Pengabdian kepada masyarakat ini mengangkat tema pelatihan pembuatan konten carousel dalam media social instagram dengan menggunakan aplikasi Canva. Kegiatan Pengabdian kepada masyarakat ini melalui beberapa tahapan, yaitu; tim melakukan survey dengan mengajukan ijin, tahapan pelaksanaan pengabdian kepada masyarakat dengan mengangkat tema pelatihan konten carousel dalam media social di Instagram dengan menggunakan aplikasi Canva pada petugas PPSU Kelurahan Bambu Apus, Jakarta Timur. Pengabdian Kepada Masyarakat ini berhasil dengan baik dilihat dari hasil pengisian kuesioner yang menunjukkan dari 15 peserta yang mengikuti yaitu petugas PPSU Bambu Apus Jakarta Timur, secara signifikan peserta merasa sangat puas (93,89%) atas materi yang diberikan oleh tutor dan panitia Pengabdian Kepada Masyarakat. Sehingga hasil yang diperoleh dari kegiatan ini, tema yang diangkat yaitu pelatihan pembuatan konten carousel dalam media social Instagram dengan menggunakan aplikasi canva sangat dirasakan banyak sekali kegunaannya guna menginput berbagai kegiatan yang dilakukan oleh petugas PPSU Bambu Apus Jakarta Timur di media social Instagram mereka. Dampak dari kegiatan ini adalah permintaan untuk melakukan kegiatan berkelanjutan untuk mengangkat tema berkomunikasi menggunakan media digital.

Kata kunci: Canva, Instagram, Konten Carousel, Media Sosial

Abstract

As an ongoing activity in previous Community Service, to increase the skills in providing information on all activities of the Public Infrastructure and Facilities Handling Officers (PPSU) of Bambu Apus Village, East Jakarta, they need to increase their skills in creating content on Instagram social media, so in this activity This community service raises the theme of training in creating carousel content on Instagram social media using the Canva application. This community service activity goes through several stages, namely; The team conducted a survey by applying for permits, stages of implementing community service with the theme of carousel content training on social media on Instagram using the Canva application for PPSU officers in Bambu Apus Village, East Jakarta. This Community Service was successful as seen from the results of filling out the questionnaire which showed that of the 15 participants who took part, namely PPSU Bambu Apus officers, East Jakarta, significantly the participants felt very satisfied (93.89%) with the material provided by the tutor and Community Service committee. So the results obtained from this activity, the theme raised, namely training in creating carousel content on Instagram social media using the Canva application, are very useful for inputting various activities carried out by East Jakarta PPSU Bambu Apus officers on their Instagram social media. The impact of this activity is a request to carry out ongoing activities to raise the theme of communicating using digital media.

Keywords: Carousel Conten, Canva, Instagram, Social Media.

1. PENDAHULUAN

Berdasarkan pasal 1 angka 1 UU DKJ, dinyatakan bahwa Provinsi Daerah Khusus Jakarta ("DKJ") merupakan wilayah provinsi yang memiliki kekhususan didalam penyelenggaraan pemerintahan didalam kerangka Negara Kesatuan Republik Indonesia.(Munawaroh, 2024) Dan didalam penyelenggaraannya tersebut banyak infrastruktur yang dapat memberikan sumbangan sampah yang sangat besar, sehingga sebagai cara untuk menciptakan kota yang ramah lingkungan

dan bersih dari sampah, maka Provinsi DKI melakukan pemikiran dan juga inovasi dengan memberikan dan mengeluarkan sebuah kebijakan yang kemudian dinamakan Penanganan Prasarana dan Sarana Umum (PPSU).

Petugas PPSU (Penanganan Prasarana dan Sarana Umum) yang biasa memiliki sebutan Satuan Oranye dikarenakan penggunaan warna seragamnya yang berwarna orange. Petugas PPSU yaitu petugas yang memberikan bantuan dalam menyelesaikan berbagai masalah dan juga dalam memelihara sarana dan prasarana pada tingkat kecamatan di Provinsi Daerah Khusus Jakarta. Tim PPSU ini terealisasi atas terbentuknya Peraturan Gubernur (Pergub) Nomor 169 Tahun 2015 yang kemudian diperbaharui dengan Peraturan Gubernur nomor 6 tahun 2016 mengenai Pengelolaan Prasarana dan Sarana Umum pada Tingkat Kecamatan yang merupakan satu diantara entitas Pemerintah Provinsi Daerah Khusus Jakarta yang memiliki orientasi untuk memberikan layanan pada publik dengan tujuan guna menjaga dan juga melakukan perawatan pada sarana dan prasarana umum yang mengalami kerusakan, serta memberika percepatan untuk Kembali berfungsi. Keputusan Gubernur ini menjadi landasan hukum proses rekrutmen petugas PPSU di tingkat kecamatan yang terdiri atas gabungan PHL (Petugas Harian Lepas) dari masing-masing bidang. (Valentina et al., 2022)

Dalam kegiatannya tersebut, petugas PPSU diharapkan untuk dapat meningkatkan berbagai keahlian dan juga terampil didalam berbagai kegiatan yang telah dilakukan di berbagai kecamatan, dari mulai kegiatan dalam bentuk olahraga maupun kegiatan lainnya yang membutuhkan ketrampilan khusus seperti peningkatan keterampilan dan kompetensi, pelatihan pendidikan dan kemampuan dalam mengembangkan potensi dalam kegiatan di masyarakat seperti kompetisi futsal, video blogger (vlog) dan juga life skill.

Seperti yang telah dilakukan sebelumnya pada PPSU di kecamatan Bambu Apus Jakarta Timur yang telah diadakan pelatihan membuat beragam media cetak, seperti poster dan spanduk yang bisa digunakan untuk bermacam kegiatan PPSU itu sendiri, seperti yang telah dilakukan pada Pengabdian Masyarakat sebelumnya oleh Universitas Bina Sarana Informatika, Fakultas Komunikasi dan Bahasa dengan program studi Penyiaran, Fakultas Komunikasi dan Bahasa yaitu pembelajaran dengan desain grafis dengan menggunakan aplikasi canva pada tanggal 28 Oktober 2023. Dan hasil yang diperoleh ternyata membuat para petugas semakin merasakan pentingnya kegunaan ketrampilan dalam menggunakan aplikasi canva untuk lebih meningkatkan pengetahuannya dalam pembuatan poster dan juga spanduk, maka pada kegiatan Pengabdian yang merupakan kegiatan berkelanjutan, maka mereka ingin melanjutkan untuk lebih memahami serta lebih trampil dalam membuat konten Carousel pada media social Instagram.

Pengabdian sebelumnya yang juga telah membahas mengenai pelatihan dalam penggunaan aplikasi Canva, diantaranya adalah "Pelatihan Aplikasi Canva Sebagai Strategi Untuk Meningkatkan Technological Knowledge Guru Sekolah Menengah di Kabupaten Gowa". (Arifin et al., 2021). Pelaksanaan kegiatan pengabdian masyarakat ini ditujukan kepada guru-guru sekolah menengah yang ada di Kabupaten Gowa. Kegiatan pelatihan aplikasi Canva bagi guru-guru sekolah menengah, dilaksanakan untuk mengoptimalkan kemampuan technological knowledge yang berimplikasi pada peningkatan kemampuan di dalam Technological Pedagogical Content Knowledge (TPACK) dalam memanfaatkan aplikasi-aplikasi pembelajaran. metode yang dilakukan seperti persentasi pengenalan aplikasi dan fitur-fitur Canva setelah itu tim membagikan akun Canva Pro kepada para guru-guru, kemudian dengan melakukan diskusi dan tanya jawab, serta kerja praktek, para guru diberikan kesempatan untuk menanyakan halhal yang belum dipahami terkait aplikasi Canva. Dan hasil yang dicapai setelah kegiatan pelatihan tersebut adalah 1) peningkatan kemampuan guru dalam menggunakan Canva untuk mendesain perangkat dan media pembelajaran, 2) hasil menunjukkan bahwa kegiatan pelatihan pengabdian masyarakat ini memiliki skor rata-rata 4,94 (kriteria baik).

Kemudian untuk penelitian kedua yaitu penelitian yang berjudul "Pelatihan Desain Menggunakan Aplikasi Canva Untuk Anggota Komunitas Ibu Profesional Banyumas Raya".(Purwati & Perdanawanti, 2019) tujuan pengabdian kepada masyarakat ini adalah memberikan pengetahuan dan keterampilan kepada anggota komunitas Ibu Profesional Banyumas Raya dengan memanfaatkan aplikasi online Canva. Pelatihan yang diberikan antara lain penyampaian materi tentang penggunaan aplikasi Canva untuk membuat desain yang

digunakan untuk keperluan seperti pembuatan flyer kegiatan komunitas, Sertifikat, Media belajar anak, kartu ucapan, desain produk milik komunitas dan hiasan untuk rumah. Metode yang digunakan dalam kegiatan pengabdian ini yakni memberikan materi pelatihan melalui presentasi dan penggunaan aplikasi online Canva. Capaian kegiatan pengabdian ini adalah terlaksananya pelatihan pemanfaatan aplikasi online Canva dengan jumlah peserta 10 orang yang dapat mengikuti pelatihan sampai akhir acara dan peserta mendapatkan pengetahuan tentang pemanfaatan aplikasi online Canva untuk meningkatkan keterampilan anggota komunitas Ibu Profesional Banyumas Raya.

Apabila melihat dari kedua penelitian pengabdian kepada masyarakat tersebut terdapat kesamaan dan juga perbedaan yang dilakukan dengan kegiatan pengabdian yang telah dilakukan oleh peneliti, dimana kesamaan kedua penelitian dalam kegiatan tersebut sama-sama mempunyai objek yang sama yaitu pelatihan dan menggunakan aplikasi canva, hanya saja pada penelitian yang dilakukan oleh peneliti adalah pelatihan dalam membuat konten Carousel pada media intagram. Sedangkan untuk perbedaannya adalah subjek dari kegiatannya yaitu Anggota Penanganan Prasarana Dan Sarana Umum (PPSU).

Pada penelitian yang merupakan perwujudan hasil dari kegiatan pengabdian kepada masyarakat ini bertujuan untuk memberikan keterampilan dan juga memberikan pengetahuan dalam membuat konten Carousel pada Petugas Penanganan Prasarana Dan Sarana Umum (PPSU) dengan menggunakan aplikasi Canva. Pada kegiatan Pengabdian Kepada Masyarakat dalam bentuk pelatihan yang dilaksanakan oleh Program Studi Penyiaran, Fakultas Komunikasi dan Bahasa, Universitas Bina Sarana Informatika Jakarta.

Pada pelatihan Canva ini dapat menunjang kinerja para Petugas Penanganan Prasarana Dan Sarana Umum (PPSU) kelurahan Bambu Apus dan menjadikan program pelatihan dengan tujuan untuk menambah keterampilan petugas PPSU didalam penggunaan aplikasi Canva. Memberikan pelatihan dengan menggunakan aplikasi canva ini dikarenakan sebuah aplikasi yang telah banyak digunakan oleh banyak kalangan untuk membuat beragam konten di Instagram. Dalam pelatihan ini, Petugas Penanganan Prasarana Dan Sarana Umum (PPSU) akan mempelajari cara menggunakan aplikasi Canva khususnya untuk membuat konten Carousel pada media social yang dimiliki PPSU.

Menurut Flew sebuah media digital merupakan media yang memiliki konten dalam bentuk data, teks, audio, dan juga memiliki banyak jenis gambar yang tersimpan pada format secara digital juga dibagikan menggunakan jaringan dengan basis optic broadband, satelit dan juga system gelombang mikro. (Irnanda, 2024) Sedangkan untuk social media menurut Mandibergh merupakan sebuah tempat untuk bekerjasama pengguna yang membuat konten atau user generated content. Dan Shrirky menyatakan social media dan juga merupakan perangkat social yaitu sebuah sarana guna meningkatkan kemampuan seorang pengguna untuk membagi suatu Kerjasama dan bertindak dengan cara kolektif secara keseluruhan yang berada di luar kerangka organisasi atau perusahaan. (Musyaffa, 2022)

Sebuah platform yang dapat mengijinkan untuk pengguna melakukan tukar gambar, salah satu diantaranya adalah Instagram. Menurut Ting, Ming dkk menyatakan bahwa Instagram dapat dikatakan lebih unggul pada ranah aplikasi dengan basis sebuah media social yang dapat mengijinkan penggunaannya untuk membagikan gambar ataupun foto, sehingga membuat Instagram merupakan sebuah platform yang efektif dan juga komunikatif menjadikan alat sebuah marketing untuk menunjukkan sebuah produk dengan cara deskripsi secara visual. (Kadiasti & Mukaromah, 2022)

Menurut Southern Instagram yaitu sebuah platform media social yang dapat bertukar gambar antar penggunaannya dengan diikuti bermacam-macam fitur yang terdapat di dalam Instagram yang menyesuaikan dengan perkembangan gaya hidup dan juga social di masyarakat. Fitur-fitur tersebut maju pesat mulai dari foto dan juga video. Pada laman resmi Instagram disebutkan bahwa terdapat beberapa type unggahan dari gambar, yaitu foto, carousel, dan juga video. Dan pada fitur carousel pengguna Instagram menyuguhkan 2-10 gambar dengan penayangan yang bersamaan waktunya, seperti layaknya slideshow. (Kadiasti & Mukaromah, 2022)

Carousel itu sendiri pada umumnya merupakan salah satu jenis konten yang terdapat pada media social, yang memiliki ciri unik dari carousel yaitu memiliki lebih dari satu buah gambar dalam setiap kontennya. Carousel pun merupakan jenis konten yang memiliki sifat interaktif dimana setiap audiens dapat melakukan pergeseran gambar dalam setiap postingan itu. (Cinthya, 2021) Dan dalam mengunggah konten Carousel di Instagram membutuhkan sebuah perantara dengan menggunakan aplikasi yang sudah biasa digunakan, yaitu aplikasi Canva. Aplikasi ini sudah diciptakan sejak tahun 2012 oleh Melanie Perkins, dimana aplikasi ini merupakan sebuah aplikasi yang dapat membantu untuk mendesain, merancang termasuk juga dalam melakukan editing dari sebuah gambar, foto atau apapun engan cara online. Vanva mulai diluncurkan pada tahun 2013, dimana Canva merupakan sebuah platform desain dan komunikasi secara visual online dan memiliki misi untuk memberdayakan banyak orang di seluruh dunia supaya mampu untuk membuat sebuah atau beragam desain apa pun itu dan kemudian dapat melakukan publikasi di mana pun. (Ariyani, 2023)

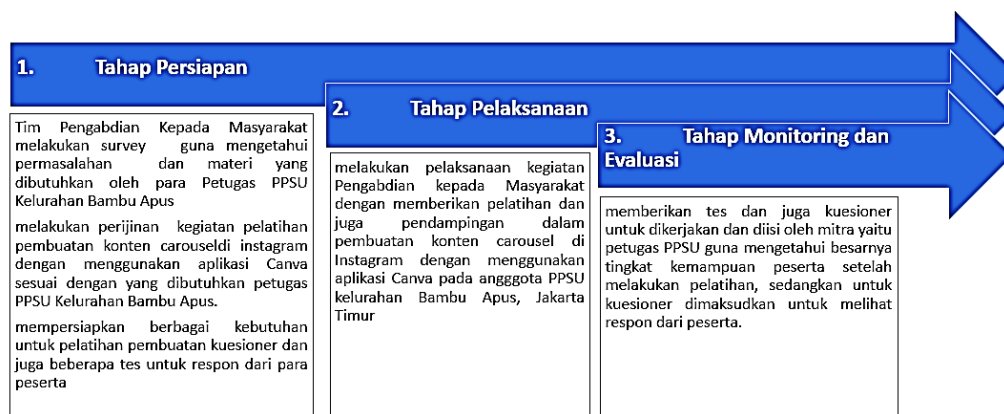
Dengan demikian sangatlah tepat bila kegiatan Pengabdian Kepada Masyarakat Universitas Bina Sarana Informatika, khususnya dalam program studi Penyiaran ini dapat mewujudkan keinginan dari para Petugas Penanganan Prasarana Dan Sarana Umum (PPSU) kelurahan Bambu Apus Jakarta Timur sebagai kelanjutan dari kegiatan pengabdian kepada masyarakat sebelumnya, maka pada kegiatan ini melakukan yaitu pelatihan pembuatan konten carousel di Instagram melalui aplikasi Canva pada Petugas PPSU Bambu Apus Jakarta Timur .

2. METODE

Kegiatan Pengabdian Kepada Masyarakat yang dilaksanakan oleh Fakultas Komunikasi dan Bahasa, program studi Penyiaran, Universitas Bina Sarana Informatika Jakarta bekerjasama dengan Petugas PPSU Bambu Apus, Jakarta Timur pada tanggal 8 Juni 2024 di Aula Kelurahan Bambu Apus Jakarta Timur pada pukul 09.00–12.00 WIB dengan menghadirkan 15 peserta yang merupakan petugas PPSU secara offline atau tatap muka yaitu memberikan pelatihan didalam membuat konten carousel. Pelatihan dilakukan dengan menggunakan Teknik pemaparan materi yang dilakukan oleh Gan Gan Giantika sebagai tutor serta memberikan bimbingan dan juga peserta diberikan kesempatan untuk mempraktekan dalam pembuatan konten couresel dengan menggunakan aplikasi canva

Sesuai dengan permintaan dan kebutuhan dari para petugas PPSU yaitu melanjutkan tema sebelumnya dalam kegiatan Pengabdian kepada masyarakat, yaitu keterkaitan dengan penggunaan aplikasi canva, maka pada tema yang diangkat dalam Kegiatan Pengabdian Kepada Masyarakat kali ini adalah membuat konten carousel yang akan di upload di Instagram dengan menggunakan aplikasi Canva.

Pada Pelaksanaan Kegiatan Pengabdian Masyarakat yang dilakukan Universitas Bina Sarna Informatika ini dapat digambarkan menggunakan proses penggambaran dibawah ini;



Gambar 1. Diagram Tahapan Kegiatan Pelaksanaan Pengabdian Masyarakat

Berdasarkan pada gambar 1 diatas maka dapat digambarkan metode pelaksanaan yang digunakan dalam menyelesaikan permasalahan pada petugas PPSU Bambu Apus, yaitu:

a. Tahap Persiapan

Tahap ini Tim Pengabdian Kepada Masyarakat Prodi Penyiaran, Fakultas Komunikasi dan Bahasa, Universitas Bina Sarana Informatika Jakarta melakukan survey langsung guna mengetahui permasalahan apa dan juga materi yang dibutuhkan oleh para Petugas PPSU Kelurahan Bambu Apus, dan juga melakukan perijinan guna melakukan kegiatan pelatihan pembuatan konten carousel dengan menggunakan aplikasi Canva sesuai dengan yang dibutuhkan petugas PPSU Kelurahan Bambu Apus. Kemudian mempersiapkan segala sesuatunya guna pelatihan tersebut, termasuk dalam pembuatan kuesioner dan juga beberapa tes yang ditujukan untuk dapat mengetahui respon dari para peserta Pengabdian kepada masyarakat.

b. Tahap Pelaksanaan

Pada tahapan pelaksanaan ini melakukan pelaksanaan kegiatan Pengabdian kepada Masyarakat dengan memberikan pelatihan dan juga pendampingan dalam pembuatan konten carousel di Instagram dengan menggunakan aplikasi Canva pada anggota PPSU kelurahan Bambu Apus, Jakarta Timur. Pelatihan ini dirasakan sangat penting bagi petugas PPSU guna meningkatkan ketrampilan, pengetahuan dan juga dapat memahami akan perkembangan teknologi informasi dan komunikasi yang dapat meningkatkan kemampuan dan skill dari Sumber Daya Manusia (SDM).

c. Tahap Monitoring dan Evaluasi.

Sedangkan dalam tahapan monitoring dan evaluasi, tim pengabdian masyarakat memberikan tes dan juga kuesioner untuk dikerjakan dan diisi oleh mitra yaitu petugas PPSU guna mengetahui besarnya tingkat kemampuan peserta setelah melakukan pelatihan, sedangkan untuk kuesioner dimaksudkan untuk melihat respon dari peserta.

3. HASIL DAN PEMBAHASAN

3.1. Materi Yang Dibahas Dalam Pengabdian Masyarakat

Kegiatan Pengabdian Kepada Masyarakat ini disesuaikan dengan keinginan dan hal yang dibutuhkan oleh pihak petugas Penanganan Prasarana Dan Sarana Umum (PPSU) yaitu berupa pembuatan konten carousel di Instagram dengan menggunakan aplikasi Canva. Para petugas PPSU ini merasa membutuhkan tambahan pengetahuan akan pembuatan konten carousel di Instagram guna melakukan postingan beragam gambar untuk informasi yang dapat di share di Instagram mereka.

Pada materi yang disampaikan oleh tutor dalam pengabdian masyarakat ini yaitu memberikan pelatihan dalam pembuatan media cetak berupa sebuah poster sederhana yang akan dibuat oleh anggota PPSU Bambu Apus Jakarta Timur, diantaranya adalah;


Berbagai fitur ditawarkan oleh Instagram untuk memudahkan para pengguna berselancar di aplikasi ini. Salah satu fitur yang rilis pada tahun 2017 yaitu fitur carousel dengan nilai tersendiri berhasil menarik minat pengikut. Hanya dengan satu kali unggahan dengan memadukan teks dan audio visual hingga 10 halaman membuat fitur carousel dinilai efektif karena bisa menampilkan banyak informasi sekaligus. Informasi dalam konten carousel bisa divisualisasikan secara singkat melalui tiap halaman.

Instagram merupakan layanan berbasis internet sekaligus jejaring sosial untuk berbagi informasi via gambar digital. Para pengguna gadget kerap kali menggunakan jejaring ini untuk langsung berbagi hasil jepretan mereka

Instagram juga saat ini menawarkan berbagai fitur tambahan seperti efek filter, multipost dan yang sedang marak saat ini adalah foto carousel Instagram.

Apa Itu Carousel Instagram? foto carousel ini adalah sama saja dengan fitur multi post di Instagram. Namun yang membedakan adalah konsep foto yang lebih menarik dan lebih rapi. Jika multi post saja tentu foto pertama sampai kesepuluh akan berbeda.

Nah dengan carousel ini foto yang akan diunggah sebelumnya telah di desain terlebih dahulu sehingga nampak nyambung dari awal sampai akhir. Perbedaan terletak pada foto yang di proses pengeditan ini dipotong pada bagian tertentu. Misalnya satu foto persegi panjang akan dibagi dua pada bagian tengah. Kemudian di posting pada nomor 1 dan 2 di multi post yang membuat foto terlihat seperti nyambung ketika sudah diupload, seperti yang terdapat di dalam gambar 2 dibawah ini;



Gambar 2. Contoh dan bentuk konten/ gambar carousel

Pada gambar 2 diatas merupakan contoh dari sebuah konten carousel yang merupakan 3 gambar yang terhubung menjadi seakan sebuah gambar yang memonyai kesatuan., dimana gambar pada slide pertama tampak menyambung pada slide kedua dimana gambar antar bagian ini menyatu dan juga gambar/slide ketiganya.

3.2. Cara Membuat Carousel di Canva

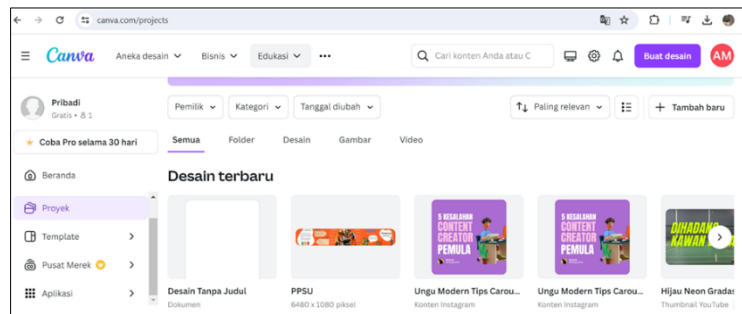
Untuk membuat carousel kita ambil contoh dengan aplikasi Canva. Ini karena pengeditan di ponsel tentu lebih simple dan juga bisa dilakukan oleh siapapun. Sebelumnya pastikan kamu sudah memiliki aplikasi Canva yang terpasang. Setelah itu bisa ikuti saja panduannya berikut ini:

- Buka aplikasi Canva di ponsel lalu klik tombol (+) untuk membuat project baru.
- Pilih ukuran kanvas yang akan digunakan membuat carousel. Bisa coba ukuran persegi untuk postingan instagram.
- Kamu bisa memasukkan background atau bisa juga dengan foto.
- Nah karena carousel ini adalah multi post yang nyambung, swipe kanvas ke kanan sehingga kamu akan membuat template baru yang sama dengan template sebelumnya.
- Selanjutnya tinggal kreasikan ide kamu ke dalam kanvas yang tersedia.
- Misalnya untuk membuat foto yang nyambung, kamu bisa tempatkan setengah bagian foto di kanvas pertama, lalu setengah lainnya di bagian kedua.
- Karena terpisah, saat menambahkan foto berarti dilakukan dua kali di setiap kanvas.
- Cara nomor 7 di atas juga berlaku untuk pemberian efek background tambahan atau stiker
- Jika sudah cukup desainnya, bisa langsung unduh seluruh kanvas dalam project tersebut dengan klik tombol download di bagian kanan atas layar.(Putri, 2023)

Apabila digambarkan untuk mengawalu pembuatan konten carousel inflografis adalah sebagai berikut;

- Masuk ke laman <https://www.canva.com/>
- Pilih buat desain.

Pada gambar 3 dibawah ini merupakan sebuah gambar dalam langkah awal membuat desain sebuah konten dengan menggunakan Canva dan sebagai tampilan di awal Canva sebagaiberikut;

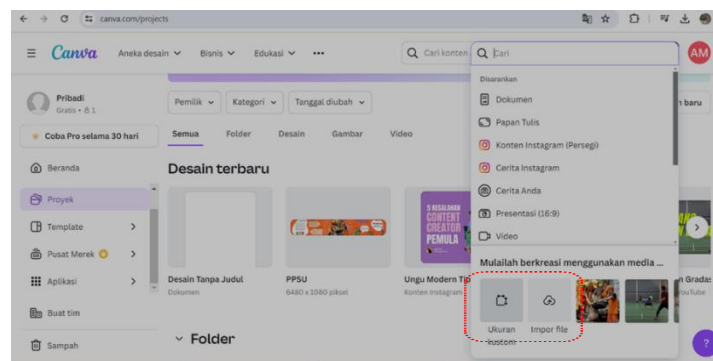


Gambar 3, Tampilan di aplikasi Canva sesuai dengan yang dicari pada tema yaitu “carousel”

Tampak pada gambar 3 tersebut diatas merupakan tampilan awal pada Canva, yaitu ketika akan membuat sebuah desain dan diminta untuk menuliskan terlebih dahulu di kotak tersebut, maka harus mengetikkan carousel, hal ini sama seperti yang tampak pada gambar 3.

c. Pilih Ukuran Custom,

Dalam memilih ukuran yang akan dibuat maka dapat melakukan pengetikan ukuran yang diinginkan seperti dibawah ini;

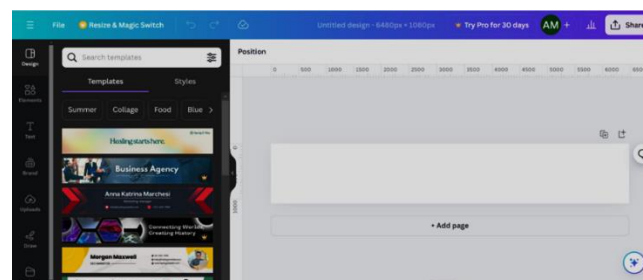


Gambar 4. Menentukan ukuran yang akan dibuat pada aplikasi Canva

Dalam menentukan ukuran yang akan dibuat disesuaikan dengan kebutuhan, seperti yang tertera pada gambar 4.

d. Tampilan canva untuk diedit nampak memanjang

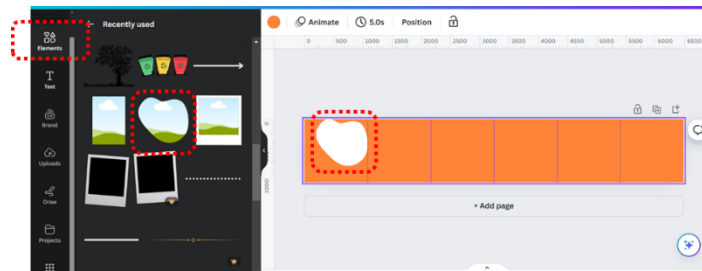
Dalam memulai pembuatan konten carousel akan tampak sebuah bidang yang memanjang seperti tampak dibawah ini;



Gambar 5. Tampilan pada aplikasi canva sesuai ukuran yang diinginkan

Kemudian akan tampil bentuk ukuran memanjang sesuai dengan ukuran yang diinginkan seperti tampak pada gambar 5.

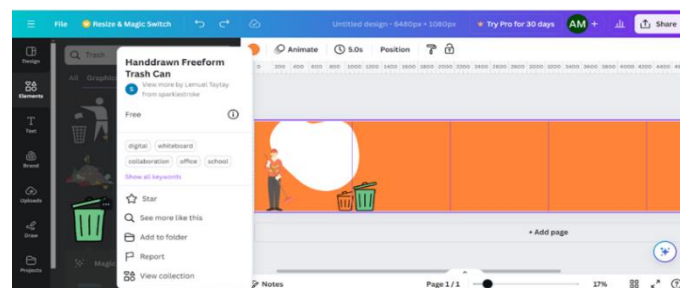
e. Mulai mendesain dengan memilih objek yang bisa disesuaikan pada enam slide yang berbeda. Sepertipada gambar dibawah ini;



Gambar 6. Mulai pemilihan objek

Memilih Element, lalu tentukan objek yang akan diletakkan pada bidang yang ada yaitu pada slide pertama, seperti tampak pada gambar 6, kemudian mengganti background objek dengan warna putih.

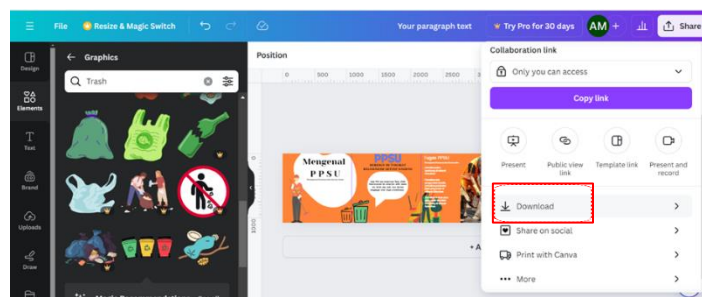
- f. Pilih Objek Kotak Sampah dengan keyword Trash, Kemudian tempatkan pada frame 1 dan frame 2, seperti tampak pada gambar dibawah ini;



Gambar 7. Menambahkan objek berikutnya pada slide kedua

Menambahkan objek berupa tempat sampah yang bersisian dengan slide pertama seakan menyambung antara slide pertama dan slide kedua, seperti tampak pada gambar 7. Seperti yang tampak pada gambar 7 tersebut Tampak gambar lingkaran putih diubah posisi dengan cara menekan tanda "sift" pada keyboard dan cursor (panah) dengan menggeserkan ke arah kiri atau bila sisi pada gambar pertama dapat ditayangkan seakan mempunyai kesan gambar yang menyatu. Hal ini bisa kita lakukan pada gambar di slide berikutnya agar tampak menyatu. Dan hal tersebut dapat dibuat pada slide berikutnya sampai pada slide kelima sehingga membentuk sebuah postingan yang akan dijadikan ke dalam satu tayangan, itulah yang disebut dengan Caraousel. Dimana carousel itu sendiri merupakan penayangan sebuah konten yang merupakan penggabungan lebih dari 1 gambar / postingan.

- g. Jika sudah selesai Pilih Share – Download – Jpg – Download untuk dapat di upload ke media sosial Instagram, seperti pada gambar dibawah ini;



Gambar 8. Cara mengunduh konten carousel yang sudah selesai dibuat

- h. Setelah semua dapat tersusun menjadi sebuah kesatuan gambar dari kelima slide tadi, maka dapat dilakukan pengunduhan seperti yang tampak pada gambar 8, dan untuk tampilan pada instagramakantampakseperti beberapaslide yang tersambung satu sama lain, seperti tampakpada gambar dibawah ini;



Gambar 9. Tampak konten carousel setelah diedit dan diposting ke Instagram

Maka bila setelah diposting ke Instagram akan diperoleh gambar seperti yang tampak pada gambar 9, dimana konten carousel tampak sebuah gambar yang berkesinambungan antara slide satu (gambar) dengan berikutnya, dan bila diurutkan menjadi seperti pada tampak gambar dan antara gambar satu pada slide pertama, kedua, ketiga dan seterusnya menyambung.

3.3. Profil Petugas Penanganan Prasarana Dan Sarana Umum (PPSU);

Petugas PPSU (Penanganan Prasarana dan Sarana Umum) yang terbiasa dengan sebutan Pasukan Oranye, hal ini dikarenakan menggunakan pakaian seragam berwarna orange dalam setiap kegiatannya, dan bertugas untuk menyelesaikan dan membantu untuk mengatasi permasalahan juga melakukan perawatan pada sarana dan prasarana pada tingkatan kelurahan Provinsi Daerah Khusus Jakarta. Pertama kalinya terbentuk tim PPSU yaitu berdasar pada Peraturan Gubernur (Pergub) Nomor 169 Tahun 2015 mengenai Penanganan Prasarana dan Sarana Umum Tingkat Kelurahan. Pergub ini kemudian menjadi sebuah landasan hukum guna proses penerimaan petugas PPSU yang berada di Kelurahan yang merupakan gabungan dari Petugas Harian Lepas (PHL) di dinas-dinas.

Petugas PPSU di Kelurahan Bambu Apus Kecamatan Cipayung Kota Administrasi Jakarta Timur atau lebih tepatnya beralamat di Jalan Mini III RT 012 RW 003 Kelurahan Bambu Apus Kecamatan Cipayung Kota Administrasi Jakarta Timur 13890.

Beberapa kegiatan yang sudah dilakukan oleh petugas PPSU dan juga telah dipublikasikan pada media Instagram PPSU Bambu Apus ([ppsu.bambuapus](https://www.instagram.com/ppsu.bambuapus), 2020), diantaranya adalah:




Gambar 10. (a) Petugas PPSU Kelurahan Bambu Apus melakukan kegiatan pembuatan lepaan/galangan di lahan urban farming RSUD Cipayung dan (b) Petugas PPSU berkolaborasi bersama Dinas Sumber Daya Air kecamatan Cipayung melanjutkan Pengangkatan batu kali Di kali Jati Premier

Selain kegiatan akan pengolahan sarana dan prasarana umum di wilayah kota Depok, petugas PPSU BAMBUS Apus juga melakukan pengecekan dan juga perbaikan sarana dan prasarana umum seperti tampak dibawah ini;



Gambar 11. Monitoring pengecekan Genangan dan Rawan Banjir Maupun Pohon Tumbang bergabung dengan Lurah Bambu Apus dan PPSU

Dan juga berbagai kegiatan di dalam Gerakan dalam penghijauan seperti penanaman pohon-pohon cabai di wilayah kota Depok, seperti dibawah ini;



Gambar 12. (a) Kegiatan " Gerakan Penanaman 500 Cabai" Di Kelurahan Bambu Apus, (b) Pelaksanakan Kegiatan Penanaman Cabai Di urban farming RSUD Cipayung

Dapat terlihat beberapa kegiatan yang dilakukan oleh para petugas PPSU kelurahan Bambu Apus, yaitu pada gambar 10 menunjukkan kegiatan yang menjadi tugas dari anggota PPSU kelurahan Bambu Apus, yaitu; (a) Petugas PPSU melakukan kegiatan dalam pembuatan lepaan/ galangan di lahan urban farming RSUD Cipayung berkolaborasi dengan 6 kelurahan, yaitu; Bambu Apus, Cilangkap, Munjul, Ceger, pondok Ranggong, Cipayung pada tanggal 20 Januari 2024. (b) Petugas PPSU bekerjasama dengan Dinas Sumber Daya Air kecamatan Cipayung untuk melakukan kegiatan lanjutan dalam pengangkatan batu kali di sekitar Kali Jati Premier pada tanggal 28 Januari 2024.

Sedangkan pada gambar 11, yaitu Petugas PPSU bekerjasama dengan lurah Bambu Apus melakukan monitoring untuk pengecekan genangan dan juga lokasi rawab banjir dan juga pohon tumbang di wilayah Kelurahan Bambu Apus Kecamatan Cipayung Kota Administrasi Jakarta Timur, pada tanggal 11 Januari 2024.

Gambar 12, (a) Dalam rangka meningkatkan produksi cabai di Jakarta, maka pada tanggal 2 Februari 2024 diadakan kegiatan "Gerakan Penanaman 500 Cabai" Di Kelurahan Bambu Apus, bekerja sama dengan Walikota Jakarta Timur, Dinas Ketahanan Pangan, Kelautan Pertanian, TP-PKK Jakarta Timur, juga dihadiri Abang None DKI Jakarta. (b) Kemudian pada tanggal 27 Mei 2024 Petugas PPSU Bambu Apus melakukan kegiatan penanaman cabai di wilayah urban farming RSUD Cipayung RT.04 RW.03 dalam rangka meningkatkan Ketahanan Pangan di Bidang Pertanian Wilayah Kelurahan Bambu Apus.

Masih banyaknya kegiatan yang dilakukan oleh petugas Penanganan Prasarana dan Sarana Umum (PPSU) Bambu Apus Jakarta Timur yang telah banyak di unggah ke media social Instagram PPSU Bambu Apus, Jakarta Timur dengan alamat @ppsu_bambu_apus_official (ppsu.bambuapus, 2020) tidak hanya dalam bentuk foto/gambar tetapi juga dalam bentuk video. Banyaknya unggahan dari setiap kegiatan pada media social Instagram, maka sangat diperlukan

ketrampilan dalam membuat konten carousel yang dapat diunggah pada media sosial Instagram tersebut. Kondisi seperti inilah yang membuat mereka meminta untuk pengajuan serta permintaan untuk mempelajari pembuatan konten carousel di Instagram menggunakan aplikasi canva pada kegiatan pengabdian kepada masyarakat dengan tujuan guna menunjang ketrampilan, keahlian dan juga kreatifitas dalam mengunggah berbagai informasi yang telah dilakukan oleh petugas PPSU Bambu Apus Jakarta Timur di media social Instagram.

Apabila di tilik dari beberapa permasalahan yang dihadapi petugas PPSU yang kemudian mencoba untuk mengajukan permintaan untuk mengatasi permasalahan untuk kemudian diangkatnya sebuah tema untuk membuat konten carousel di Instagram, diantaranya adalah;

- a. Dikarenakan kekurangpahaminya petugas PPSU Kelurahan Bambu Apus dan tidak menguasai akan pembuatan konten carousel di Instagram dengan menggunakan aplikasi canva untuk mengunggah gambar atau video setiap kegiatan mereka di media social instagram dalam bentuk konten carousel
- b. Dengan melihat latar belakang dari petugas PPSU kelurahan Bambu Apus yang memiliki keragaman dari segi pengetahuan dan leahliannya, maka diperlukannya pemberian pelatihan serta pengetahuan dan ketrampilan dalam membuat konten carousel di Instagram dengan menggunakan aplikasi canva guna meningkatkan kualitas Sumber Daya Manusia (SDM) sesuai dengan kemampuan dari setiap anggotanya.

Bertempat di di Aula Kelurahan Bambu Apus, Jakarta Timur jl, Jalan Mini III RT 012 RW 003 Kelurahan Bambu Apus Kecamatan Cipayung Kota Administrasi Jakarta Timur, pada tanggal 8 Mei 2024 dilaksanakan kegiatan Pengabdian Kepada Masyarakat program studi Penyiaran, Fakultas Komunikasi dan Bahasa, Universitas Bina Sarana Informatika telah bekerjasama dengan petugas Penanganan Prasarana dan Sarana Umum (PPSU) dan sebagai peserta adalah para petugas PPSU Kelurahan Bambu Apus Jakarta Timur yang berjumlah 15 orang.

Pelaksanaan Kegiatan Pengabdian Kepada Masyarakat ini dimulai tepat pada pukul 09.00 WIB, yaitu diawali dengan sambutan dari Ibu Yeni Rahmawati, selaku Kepala Seksi bagian Kesejahteraan Rakyat (Kesra) Kelurahan Bambu Apus, dan kemudian dilanjutkan dengan pemaparan materi yang dibutuhkan oleh peserta, yaitu dalam pembuatan konten Carousel di Instagram dengan menggunakan aplikasi canva oleh tutor, dan pada kegiatan Pengabdian kepada Masyarakat kali ini sebagai tutor adalah Gan Gan Giantika seta melakukan pendampingan di dalam paraktek yang dilakukan oleh para peserta, dimana seleuruh peserta menggunakan perangkat handphone (HP) mereka masing-masing, hal ini dapat terlihat pada gambar berikut;



(a)

(b)

Gambar 13. (a) Sambutan oleh Kepala Seksi Bagian Kesra Kelurahan Bambu Apus Jakarta dan (b) Pemaparan materi oleh Tutor

Pada gambar 13 tampak sambutan di awal kegiatan Pengabdian Kepada Masyarakat yang diberikan oleh Ibu Yeni Rahmawati, selaku Kepala Seksi bagian Kesejahteraan Rakyat (Kesra) Kelurahan Bambu Apus (a), dan kemudian dilanjutkan pemaparan oleh tutor yaitu Ibu Gan Gan Giantika (b).

Pembahasan pada Pengabdian Kepada Masyarakat kali ini merupakan materi kelanjutan dari kegiatan Pengabdian Kepada Masyarakat sebelumnya yaitu membuat Desain Grafis, hanya saja pada Kegiatan saat ini yang diangkat adalah tentang pembuatan konten Carousel di Instagram dengan menggunakan Aplikasi Canva, dapat diuraikan sebagaiberikut; (1) perkenalan akan

konten carousel itu sendiri; (2) menjelaskan fungsi dan informasi apa saja yang dapat dibuat menjadi konten Carausel; (3) Memberikan langkah-langkah untuk membuat carousel menggunakan aplikasi Canva; (4) Mengunggah hasil konten ke Instagram; (5) Memberikan pelatihan dengan memberikan tutorial oleh tutor dan peserta melakukan pengaplikasiannya secara langsung dalam membuat konten Carousel

Pada pelatihan semua peserta berusaha untuk mempraktekan secara langsung dan dengan serius dan focus dalam melakukan pelatihan membuat sebuah konten carousel dengan menggunakan Canva dan sesuai dengan arahan tutor dalam pembuatannya dengan menggunakan Handphone masing-masing, hal ini tampak pada gambar dibawah ini;



Gambar 14. Panitia membimbing pembuatan konten carousel dengan menggunakan aplikasi Canva (a) antusias peserta dalam mengikuti arahan dari tutor (b)

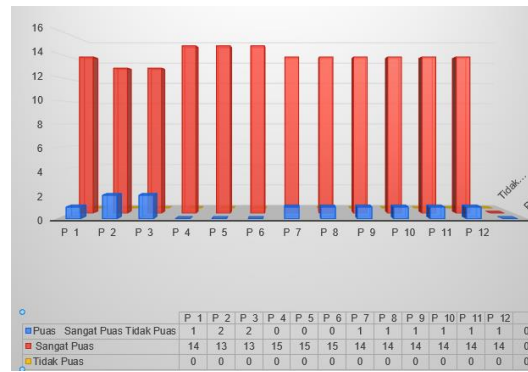
Pada gambar 14. (a) tampak tutor mencoba memberikan arahan dalam pembuatan konten carousel oleh para peserta, sekalipun peserta hanya menggunakan perangkat gadget atau handphone, mereka tampak antusias dalam mengikutinya, seperti yang tampak pada gambar 12. (b) beberapa dari peserta yang masih ragu dengan penempatannya dan juga pemilih akan gambar, kemudian permasalahan yang masih terjadi adalah pada saat mengunduh konten carousel yang sudah jadi.

Sebagai pengukuran dari evaluasi akan kegiatan pengabdian masyarakat ini, peserta diberikan kuesioner dan juga beberapa test yang dapat diisi oleh para peserta, dan table dibawah ini merupakan hasil dari pengisian kuesioner dan test, sebagai berikut;

Tabel 1. Perolehan dari kuesioner peserta Pengabdian Masyarakat

Pertanyaan	Puas		Sangat Puas		Tidak Puas	
	Puas	%	Puas	%	Puas	%
1 Pemberitahuan mengenai kegiatan saat pelaksanaan	1	7	14	93	0	0
2 Pembahasan akan pemaparan materi pelatihan/kegiatan	2	13	13	87	0	0
3 Perlengkapan yang dipakai di saat kegiatan berlangsung	2	13	13	87	0	0
4 Apa pendapat akan tema kegiatan ?	0	0	15	100	0	0
5 Apa pendapat akan tutor dalam menyampaikan materinya ?	0	0	15	100	0	0
6 Apakah kegiatan berjalan sesuai dengan susunannya	0	0	15	100	0	0
7 Kebermanfaatan kegiatan bagi peserta	1	7	14	93	0	0
8 Apakah Tema kegiatan ini memberikan tambahan wawasan bagi peserta	1	7	14	93	0	0
9 Apakah menambah keterampilan peserta seperti tema yang disampaikan	1	7	14	93	0	0
10 Apakah Kegiatan tersebut sudah terpenuhi keinginan peserta	1	7	14	93	0	0
11 Apakah kegiatan ini bermanfaat bagi ilmu pengetahuan dan juga teknologi peserta dengan cara berkelanjutan.	1	7	14	93	0	0
12 Apakah kegiatan menghasilkan sesuatu yang dapat memberikan solusi bagi peserta	1	7	14	93	0	0

Dan bila digambarkan dalam sebuah diagram maka akan diperoleh gambaran sebagai berikut:



* P = Pertanyaan (P1: Pertanyaan 1, P2: Pertanyaan 2, dst)

Gambar 15. Diagram perolehan dari pengisian questioner dari peserta Pengabdian Masyarakat yang berjumlah 15 orang

Apabila melihat uraian di dalam Tabel 1, maka dapat terlihat bahwa dalam pengisian hasil kuesioner menunjukkan akan respon dan juga antusias dari 15 peserta sangat tinggi dan juga memuaskan dalam pelaksanaan kegiatan pengabdian kepada masyarakat yang mengangkat tema pelatihan konten carousel dalam media sosial Instagram dengan menggunakan aplikasi canva, dan kegiatan ini merupakan kegiatan yang berkelanjutan dari kegiatan yang sama sebelumnya hanya berbeda dalam pemilihan dan kebutuhan akan tema yang diangkat. Beberapa pertanyaan dari 12 pertanyaan yang diajukan memperoleh tingkat kepuasan 100%, dengan perincian sebagai berikut, dalam 12 pertanyaan yang diajukan kepada 15 peserta memperoleh jawaban puas sebesar 6,11% sedangkan untuk sangat puas sebesar 93,89% dan tidak terdapat jawaban tidak puas dari kesemua pertanyaan yang diajukan.

Demikian pula bila melihat pada gambar 15. Terlihat diagram perolehan dalam pengisian kuesioner lebih banyak pengisian yang menjawab sangat memuaskan dengan warna merah yaitu dengan perolehan 12 poin pertanyaan, dan peserta yang menjawab puas dengan warna biru yaitu 9 point pertanyaan, sedangkan untuk terdapat peserta yang menjawab tidak puas ataupun tidak setuju dengan perolehan 0 point pertanyaan dengan warna orange. Maka dapat disimpulkan peserta dari pengabdian kepada masyarakat merasa sangat puas atas kegiatan yang dilakukan dengan mengangkat tema seperti apa yang mereka butuhkan dan harapkan, yaitu mengenai pelatihan konten carousel dalam media sosial Instagram dengan menggunakan aplikasi canva.

Untuk menjadikan evaluasi untuk kelanjutan kegiatan Pengabdian kepada masyarakat berikutnya, maka peserta diminta untuk mengisi beberapa saran dan juga kritikan akan kegiatan yang telah dilakukan, sebagai berikut;

Tabel 2. Saran dan kritik dari peserta

Responden	Berikan saran atau kritik terhadap kegiatan ini.
1	Tetap diadakan acara ini, bagus
2	Tingkatkan lagi kualitas penyampaian informasi
3	Hadiah games perbanyak lagi
4	Materi dapat dipahami dan dimengerti
5	Sangat bagus
6	Kegiatan bagus, materi menarik
7	Sangat Puas
8	Banyakin games dan hadiah
9	Waktu pelatihan lebih lama lagi
10	Tutor jelas dalam memberikan penjelasan
11	Menambah ilmu dengan materi bagus
12	Praktik dan di jelaskan dengan baik
13	Pelatihannya sering diadakan
14	Temanya sangat bagus dan bermanfaat
15	Mohon pelatihannya di adakan kembali

Sedangkan mengacu pada table 2, maka dapat disimpulkan hasil bahwa tidak sedikit dari para peserta yang membutuhkan kegiatan yang serupa dan mengharapkan peningkatan dalam kegiatan berikutnya dan juga seringnya melakukan kegiatan serupa untuk meningkatkan ketrampilan mereka. Maka bila mengacu pada apa yang tertera pada table 2 menunjukkan akan keberhasilan dari kegiatan pengabdian kepada masyarakat ini.

4. KESIMPULAN

Kegiatan Pengabdian Kepada Masyarakat yang telah dilakukan oleh Universitas Bina Sarana Informatika, Fakultas Komunikasi dan Bahasa dengan Program Studi Penyiaran dan sebagai mitra dari kegiatan ini adalah Petugas Penanganan Prasarana Dan Sarana Umum (PPSU) Kelurahan Bambu Apus, Jakarta Timur. Dalam kegiatan tersebut dihadiri 15 peserta petugas PPSU Kelurahan Bambu Apus, Jakarta Timur telah terlaksana dengan lancar serta bisa sesuai dengan yang diharapkan dan kebutuhan dari mitra yaitu dengan mengusung tema pelatihan konten carousel dalam media social Instragram dengan menggunakan aplikasi Canva dan dalam kegiatan ini merupakan kegiatan berkelanjutan dari kegiatan Pengabdian Kepada Masyarakat sebelumnya, dengan maksud dan tujuannya adalah untuk menambah keterampilan dan pengetahuan bagi para petugas PPSU.

Berdasarkan kegiatan yang telah dilakukan maka hasil yang didapat dari kegiatan Pengabdian Kepada Masyarakat yang telah dilakukan oleh Universitas Bina Sarana Informatika, Fakultas Ilmu Komunikasi dan program studi Penyiaran dengan mitra yaitu petugas PPSU Bambu Apus Jakarta Timur dimana para peserta dapat mengikuti dengan antusias dan juga memahami dengan baik pelatihan yang diberikan oleh tutor mengenai materi yang mereka butuhkan guna keterkaitan kegiatan yang mereka lakukan dan diinformasikan melalui Instagram, yaitu konten carousel dalam media social Instagram dengan menggunakan aplikasi Canva.

Tujuan dari Pengabdian Kepada Masyarakat ini dapat disimpulkan berhasil dengan baik dilihat dari hasil pengisian kuesioner yang menunjukkan dari 15 peserta yang mengikuti yaitu petugas PPSU Bambu Apus Jakarta Timur, secara signifikan peserta merasa sangat puas (93,89%) atas materi yang diberikan oleh tutor dan panitia Pengabdian Kepada Masyarakat dalam memahami dan mengikuti dengan baik dari pelatihan dan pemaparan yang diberikan oleh Tutor dan juga panitia pengabdian masyarakat yang mengangkat tema pelatihan konten carousel dalam media social Instagram dengan menggunakan aplikasi Canva. Dampak dari kegiatan ini dengan pemilihan tema yang diangkat terlihat pada permintaan untuk melakukan kegiatan yang berkelanjutan dengan pemilihan tema akan penggunaan media digital dalam berbagai kegiatan komunikasi baik dari pihak PPSU itusendirimaupun pihak Mitra.

DAFTAR PUSTAKA

- Arifin, A. N., Ismail, Daud, F., & Azis, A. (2021). Pelatihan Aplikasi Canva Sebagai Strategi Untuk Meningkatkan Technological Knowledge Guru Sekolah Menengah di Kabupaten Gowa. *Seminar Nasional Hasil Pengabdian Kepada Masyarakat Universitas Negeri Makasar*, 5. <https://ojs.unm.ac.id/semnaslpm/article/view/25748/12964>
- Ariyani, L. D. (2023). *Desain Konten Instagram Keren & Unik Gratis - Canva*. <https://www.canva.com/id>. https://www.canva.com/id_id/membuat/konten-instagram/
- Cinthy. (2021). *Carousel Adalah Point Penting untuk Tingkatkan Media Sosial Anda, Ini Tips nya!* Accurate.id. <https://accurate.id/digital-marketing/carousel-adalah/>
- Irnanda, D. Z. (2024). Perancangan Poster Carousel Sebagai Media Dakwah Berbasis Digital. *SENIMAN: Jurnal Publikasi Desain Komunikasi Visual*, 2(1). <https://journal.widyakarya.ac.id/index.php/seniman-widyakarya/article/download/2198/2087/8052>
- Kadiasti, R., & Mukaromah. (2022). Pendekatan AISAS Dalam Post Instagram Carousel Sebagai Strategi Promosi Pada Museum Ranggawarsita. *Ultimart: Jurnal Komunikasi Visual*,

- 15(1). <https://ejournals.umn.ac.id/index.php/FSD/article/download/2586/1246/>
- Munawaroh, N. (2024). *Status Jakarta Sekarang Sudah Tak Jadi Ibu Kota Negara, Benarkah?* Hukumonline.com. <https://www.hukumonline.com/klinik/a/status-jakarta-sekarang-sudah-tak-jadi-ibu-kota-negara-benarkah-lt6646166e1c5b3/>
- Musyaffa, R. A. (2022). Kekerasan Berbasis Gender Online Dalam Interaksi Di Media Sosial. *Komunikologi: Jurnal Ilmiah Ilmu Komunikasi*, 19(2). <https://komunikologi.esaunggul.ac.id/index.php/KM/article/viewFile/507/253>
- ppsu.bambuapus. (2020). *ppsu_bambu_apus_official*. https://www.instagram.com/ppsu_bambu_apus_official/
- Purwati, Y., & Perdanawanti, L. (2019). Pelatihan Desain Menggunakan Aplikasi Canva Untuk Anggota Komunitas Ibu Profesional Banyumas Raya. *Jurnal Pengabdian Mitra Masyarakat (JPMM)*, 1(1). https://ejournal.amikompurwokerto.ac.id/index.php/jpmm/article/view/821/pdf_4
- Putri. (2023). *Tips Membuat Carousel Instagram di Canva dengan Mudah*. Wwww.infokekinian.com. <https://www.infokekinian.com/tips-membuat-carousel-instagram-di-canva/>
- Valentina, A., Rahman, A., Mawar, & Amalia, T. (2022). Pengaruh Motivasi Terhadap Kinerja Petugas Penanganan Prasarana dan Sarana Umum di Kelurahan Lebak Bulus. *Jurnal Pemerintahan Dan Kebijakan (JPK)*, 4(1), 15–34. <https://journal.umy.ac.id/index.php/jpk>

Halaman Ini Dikосongkan