

Pelatihan Desain Grafis Menggunakan Aplikasi Canva pada Anggota PPSU Bambu Apus Jakarta Timur dalam Pembuatan Media Cetak Poster dan Spanduk

Azwar Munanjar*¹, Susilowati², Gan Gan Giantika³, Ichsan Widi Utomo⁴

^{1,2,3}Penyiaran, Fakultas Komunikasi dan Bahasa Universitas Bina Sarana Informatika, Indonesia

⁴Ilmu Komunikasi, Fakultas Komunikasi dan Bahasa Universitas Bina Sarana Informatika, Indonesia

*e-mail: azwar.azw@bsi.ac.id¹, susilowati.ssi@bsi.ac.id², gan.ggt@bsi.ac.id³, ichsan.iwu@bsi.ac.id⁴

Abstrak

Kesulitan dalam membuat media cetak berupa poster dan juga spanduk yang dirasakan oleh anggota Penanganan Prasarana dan Sarana Umum (PPSU) Kelurahan Bambu Apus Jakarta Timur, sehingga sangat membutuhkan pengetahuan akan desain grafis, maka dalam kegiatan Pengabdian masyarakat ini mengangkat tema pelatihan desain grafis pelatihan desain grafis menggunakan aplikasi canva dalam pembuatan media cetak poster dan spanduk. Pelaksanaan dilakukan dengan metode pemberian materi dan juga tutorial dalam pembuatan poster menggunakan aplikasi Canva dengan beberapa tahapan, yaitu tahapan persiapan diantaranya dengan melakukan survey lokasi dan juga pengajuan ijin, tahapan pelaksanaan pengabdian masyarakat dengan tema desain grafis menggunakan aplikasi Canva Pada Anggota PPSU Bambu Apus Jakarta Timur Dalam Pembuatan Media Cetak Poster dan Spanduk secara signifikan peserta sangat puas dalam pemaparan, dan tutorial juga pelaksanaan Pengabdian Masyarakat dengan tema desain grafis, yaitu sebanyak 92 %. Melihat hasil yang diperoleh tersebut maka tema desain grafis dengan menggunakan Canva sangat penting untuk membuat media cetak khususnya poster dan spanduk untuk mendukung berbagai kegiatan yang akan dibuat oleh anggota PPSU.

Kata kunci: Desain Grafis, Poster, Spanduk

Abstract

Members of the Public Infrastructure and Facilities Management (PPSU) of Bambu Apus Village, East Jakarta, felt the difficulty in making print media in the form of posters and banners, so they really needed knowledge of graphic design, so in this community service activity the theme was graphic design training graphic design training using the Canva application to create poster and banner print media. Implementation is carried out using the method of providing materials and also tutorials in making posters using the Canva application with several stages, namely the preparation stage including conducting a location survey and also applying for permits, the stage of implementing community service with a graphic design theme using the Canva application for PPSU Bambu Apus Members, East Jakarta In making print media for posters and banners, participants were significantly satisfied with the presentations and tutorials as well as the implementation of community service with the theme of graphic design, namely 92%. Seeing the results obtained, the graphic design theme using Canva is very important for creating print media, especially posters and banners to support various activities that will be created by PPSU members.

Keywords: Banners, Graphic Design, Posters

1. PENDAHULUAN

Provinsi DKI Jakarta juga merupakan sebagai Ibukota Negara Republik Indonesia adalah sebagai penyumbang sampah yang terbialng besar setiap harinya, dan menjadi tolok ukur untuk beberapa daerah lainnya daam penanganan sampah sebagai terciptanya kota yang ramah lingkungan dan bersih dari sampah. Sehingga DKI Jakarta Jakarta dalam menangani lingkungan dan juga kebersihan mempunyai sebuah pemikiran dan inovasi dengan mengeluarkan suatu kebijakan yang diberi nama Penanganan Prasarana dan Sarana Umum (PPSU). Pemerintah Provinsi DKI Jakarta mengatur Peranan PPSU adalah diatur dalam Peraturan Gubernur nomor 169 yang dikeluarkan pada tahun 2015, yang kemudian diperbaharui dengan Peraturan Gubernur nomor 6 tahun 2016, dimana PPSU merupakan salah satu entitas Pemprov DKI Jakarta yang berorientasi pada pelayanan publik bertujuan untuk menjaga dan merawat prasarana dan sarana

umum yang rusak, dan mempercepat kembali fungsinya. Berdasarkan regulasi yang ada dibentuknya sumber daya manusia untuk menjalankan proses pelayanan yang dinamakan petugas PPSU. (Valentina et al., 2022)

Guna meningkatkan keahlian dan ketrampilan untuk petugas PPSU telah banyak dilakukan di berbagai kelurahan seperti yang dilakukan oleh Petugas PPSU Jakarta Utara Uji Sertifikasi Keterampilan Kerja Jasa Konstruksi Ini adalah sebuah bentuk kolaborasi yang baik. Bagaimana kita meningkatkan harkat dan martabat melalui peningkatan keterampilan dan kompetensi dari para petugas PPSU. (Azhari & Gatra, 2019), Sedangkan Menurut Wali Kota Jakarta Utara pada saat itu, Syamsudin Lologau menyatakan bahwa Pemkot sangat memberikan apresiasi dan memberi kesempatan untuk petugas lapangan dalam hal ini PPSU untuk meningkatkan pendidikan dan kemampuan dalam mengembangkan potensi dalam kegiatan di masyarakat seperti kompetisi futsal, video blogger (vlog) dan juga life skill. Program ini rencananya akan dikolaborasi dengan Festival Olahraga Sepanjang Tahun, dan juga kompetisi Vlog yang akan melombakan kearifan lokal di Jakarta Utara seperti destinasi wisata pesisir, serta pelatihan dan ketrampilan kepada anggota Pembina Kesejahteraan Keluarga (PKK). (Suwanto, 2019)

Mengacu pada berbagai kegiatan yang dilakukan pada PPSU Jakarta Utara tersebut, maka pada pengabdian masyarakat di PPSU Bambu Apus Jakarta Timur mengajukan permintaan untuk mempelajari kegiatan desain grafis sebagai langkah untuk menambah pengetahuan dan juga keahlian para anggota PPSU dalam membuat berbagai macam media cetak, khususnya poster dan juga spanduk yang dapat digunakan untuk berbagai kegiatan PPSU itu sendiri. Pengabdian yang diselenggarakan oleh Universitas Bina Sarana Informatika, Fakultas Komunikasi dan Bahasa dengan program studi Penyiaran bekerjasama dengan PPSU Bambu Apus Jakarta Timur sebagai mitranya mencoba mengangkat tema yang sesuai dengan apa yang telah diajukan oleh pihak PPSU yaitu pembelajaran dengan desain grafis dengan menggunakan aplikasi canva yang dapat mereka unduh di perangkat handphone dan juga perangkat laptop dan PC mereka, maka dibuatlah tema pengabdian masyarakat **“Pelatihan Desain Grafis Menggunakan Aplikasi Canva Pada Anggota PPSU Bambu Apus Jakarta Timur Dalam Pembuatan Media Cetak Poster dan Spanduk”**.

Dengan berbagai gadget maupun laptop sekarang sangat memudahkan untuk melakukan berbagai aktifitas baik untuk individu maupun perusahaan, seperti halnya dalam membuat berbagai media cetak yang akan digunakan dalam mendukung setiap kegiatan dari perusahaan tersebut, seperti undangan, poster, bahkan spanduk. Hanya dengan jaringan internet dan menggunakan sebuah aplikasi yang bernama Canva, maka dapat membuat berbagai kreatifitas dalam pembuatan media cetak.

Sebagai literatur untuk kegiatan pengabdian masyarakat yang telah dilakukan dan juga mengangkat aplikasi Canva sebagai objek dalam pengabdian masyarakat sebagai objek penelitiannya diantaranya; Penggunaan Aplikasi Canva Untuk Membuat Konten Gambar Pada Media Sosial Sebagai Upaya Mempromosikan Hasil Produk UKM yang telah diteliti Muhammad Sholeh, Yuliana Rachmawati, Erma Susanti (Sholeh et al., 2020), dimana dalam penelitian ini bertujuan untuk Tujuan dari kegiatan ini adalah memberikan wawasan kepada para pelaku UMKM di Kecamatan Sedayu dalam menggunakan media sosial sebagai sarana promosi, terutama dalam membuat konten dengan aplikasi Canva. Dalam pelaksanaan pendampingan ini, dilakukannya menggunakan metode diskusi guna memberikan pemetaan persoalan yang dihadapi para pelaku UMKM dalam penggunaan media sosial. Diskusi yang dilakukan juga untuk melihat sejauh mana permasalahan dengan membuat sebuah konten dengan menggunakan Canva, yaitu dengan memberikan pelatihan dan juga pendampingan pada 10 peserta perwakilan dari pelaku usaha di wilayah kecamatan Sedayu Bantul dan hasilnya adalah para peserta mempunyai gambaran dalam menggunakan Canva.

Kemudian yang kedua, adalah penelitian pengabdian masyarakat yang dilakukan oleh Merrisa Monoarfa, Abdul Haling (Monoarfa & Haling, 2021) dengan judul “Pengembangan Media Pembelajaran Canva dalam Meningkatkan Kompetensi Guru”, dan bertujuan untuk menjadikan guru dan juga peserta didik dalam memanfaatkan media pembelajaran yang berbasis teknologi salah satunya ialah aplikasi Canva yang memiliki desain beragam dan menarik, sehingga proses pembelajaran menjadikan tidak membosankan, juga guru dapat memberikan pengajaran berupa

ilmu pengetahuan dan juga kreatifitas dan ketrampilan yang didapatkan peserta didik. Metode yang dilakukan adalah dengan menggunakan pendekatan serta sosialisasi mengenai kegiatan yang akan dilaksanakan guna terjalannya kerjasama dengan SMP I Pattalassang kabupaten Gowa. Dan hasil yang didapat adalah a) Kegiatan PKM ini telah memberikan pengetahuan dan pemahaman konsep media canva dan pembimbingan mendesain dan mengembangkan media canva untuk keperluan pembelajaran, b) Hasil evaluasi menunjukkan bahwa sangat baik dalam pemahaman dan aktifitas peserta, c) Hasil penilaian produk menunjukkan kemampuan peserta yang dapat menggunakan media canva dengan kualifikasi cukup atau belum mencapai kesempurnaannya, d) Respon peserta pelatihan sangat baik.

Dari kedua penelitian pengabdian masyarakat tersebut maka penelitian yang dilakukan pada pengabdian masyarakat yang dilakukan penulis mempunyai perbedaan yaitu subjek dalam pengabdian penelitiannya, yaitu Anggota Penanganan Prasarana Dan Sarana Umum (PPSU) dan objek yang diteliti penggunaan Canva dalam pembuatan media cetak poster dan juga spanduk.

Tujuan dari penelitian ini adalah untuk menambah ilmu pengetahuan dan juga ketrampilan para petugas Penanganan Prasarana Dan Sarana Umum (PPSU) dalam melakukan membuat media cetak poster dan spanduk dengan menggunakan aplikasi Canva melalui pelatihan dalam Pengabdian Masyarakat yang dilaksanakan oleh Universitas Bina Sarana Informatika Jakarta, Fakultas Komunikasi dan Bahasa, Program Studi Penyiaran.

Penggunaan kata desain grafis memiliki arti sebagai berikut, pada kata “desain” mempunyai arti melakukan perancangan atau melakukan perencanaan. Sedangkan pada kata “grafis” mempunyai dua arti, yaitu; (1) *graphien* (dalam bahasa Latin yang berarti garis, atau marka) dan menjadi sebuah kata *graphic arts* atau dapat diartikan sebagai komunikasi grafis, (2) *graphise vakken* (dalam bahasa Belanda yang mempunyai arti pekerjaan dalam cetak) maka menjadi grafika bisa menggunakan bahasa Indonesia, dimaksudkan sebagai percetakan. Sehingga pengertian dari “desain grafis”, yaitu sebuah pekerjaan dibidang komunikasi visual yang mempunyai hubungan dengan grafika (cetakan) serta pada bidang dua dimensi, juga statis (tidak melakukan pergerakan dan tidak *time-based image*). Artikusus daridesain grafis yaitu keahlian dalam melakukan penyusunan dan juga merancang unsur visual menjadikan sebuah informasi yang dapat dipahami dan dimengerti oleh masyarakat. Sebuah bidang profesi desain grafis mencakup dalam konsep komunikasi grafis perancangan, serta menyelaraskan unsur yang akan ditampilkan dalam bentuk sebuah desain (huruf, gambar, atau foto, elemen grafis dan juga warna) disesuaikan dengan tujuan dari komunikasi serta memberikan pengawasan dalam memproduksi (cetak). Pada sistem kerjanya, seorang desain grafis memberikan *brief* dan juga mengarahkan ilustrator ataupun fotografer supaya memperoleh hasil yang sesuai dengan perancang dari desainnya. (Widya & Darmawan, 2016)

Menurut Enterprise, tujuan dari desain grafis yaitu menyampaikan sebuah ide ataupun gagasan pada orang lain melalui berbagai elemen yang digunakan, juga memiliki tujuan yaitu untuk menyampaikan ide dan gagasan kepada orang lain dengan menggunakan banyak elemen yang dibuat. Menurut Abdillah dkk, terdapat banyak peran yang dimiliki dari desain grafis diantaranya peka pada lingkungan sekitarnya yang kemudian dapat menjadi sebuah ide dasar yang akan digunakan untuk membuat sebuah desain. (Widyana & Waluyanto, 2022)

Seorang yang akan melakukan desain pada umumnya menggunakan perantara yaitu berupa sebuah aplikasi, dan aplikasi yang umum digunakan dalam sebuah desain saat ini adalah aplikasi Canva. Aplikasi Canva yang telah diciptakan oleh Melanie Perkins ditahun 2012. Canva sebagai aplikasi berupa desain grafis yang bisa membantu seseorang dalam pembuatan, rancangan, bahkan melakukan editing sebuah desain untuk pemula dengan cara online. Desain tersebut bisa dalam bentuk kartu ucapan, poster, brosur, infografik, termasuk juga dalam pembuatan slide untuk presentasi. Penggunaan Canva terdapat dua versi, yaitu website, iPhone, dan juga android.

Terdapat keuntungan didalam penggunaan canva, diantaranya mempunyai bermacam-macam desain grafis yang sangat menarik, berguna untuk meningkatkan keaktifitas, lebih menyingkat waktu dalam membuat desainnya, praktis, serta mempunyai kualitas dalam gambar dengan resolusi yang sangat baik, serta memberikan dukungan dalam berkolaborasi, dan dapat

melakukan desain dengan menggunakan PC atau android, serta hasilnya bisa didownload dalam bentuk JPG ataupun pdf. (Tanjung & Faiza, 2019)

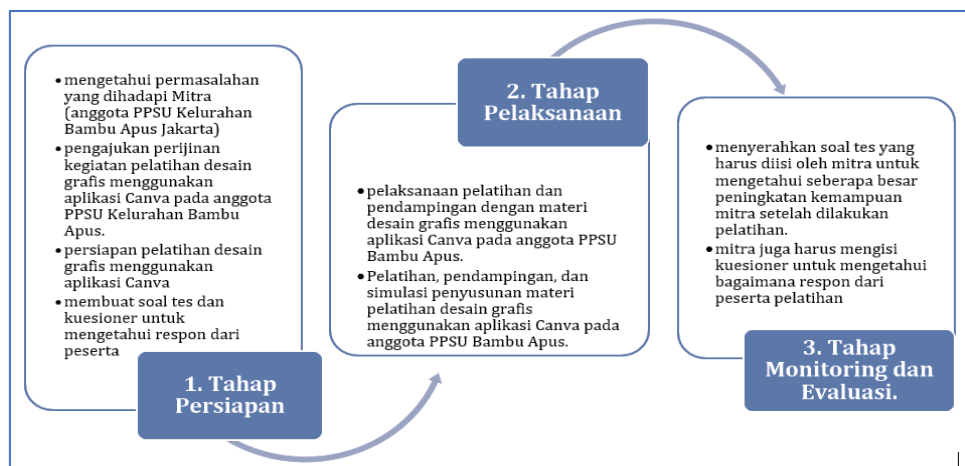
Sedangkan untuk kekurangan pada aplikasi Canva in, yaitu Canvamerupakan sebuah platform website yang dalam penggunaannya mengharuskan online selama melakukan pengerjaan desainnya, juga terdapat beberapa template atau efek dengan cara premium atau pengguna diharuskan untuk melakukan pembayaran pada akunnya, serta warna dalam Canva kadang-kadang mengalami penurunan warna pada saat hasil dari desain diunduh. (Widyana & Waluyanto, 2022)

Dengan adanya kegiatan pengabdian Masyarakat yang dilakukan oleh Universitas Bina Sarana Informatika ini adalah untuk memberikan tambahan pengetahuan mengenai desain grafis khususnya dengan menggunakan aplikasi Canva yang dibutuhkan oleh mitra yaitu petugas PPSU Kelurahan Bambu Apus, Jakarta Timur dalam pembuatan poster dan juga spanduk.

2. METODE

Pelaksanaan Kegiatan Pengabdian Masyarakat Universitas Bina Sarana Informatika, Fakultas Komunikasi dan Bahasa pada program Studi Penyiaran dengan Petugas PPSU Bambu Apus, Jakarta Timur yang dilaksanakan tanggal 28 Oktober 2023 bertempat di Aula Kelurahan Bambu Apus, Jakarta Timur pada pukul 09.00 – 12.00 WIB diikuti 13 orang anggota PPSU Bambu Apus dengan cara tatap muka dengan memberikan pelatihan penggunaan Canva dengan menggunakan pemaparan materi oleh Susilowati sebagai tutor. Teknik pelatihan pada kegiatan Pengabdian Masyarakat ini dilakukan dengan cara memberikan pemaparan materi dan juga bimbingan serta memberikan kesempatan kepada peserta dari peserta yang merupakan anggota PPSU Bambu Apus Jakarta Timur mencoba dan mempraktekan pembuatan foto ataupun video menggunakan aplikasi Canva.

Dalam pemilihan tema ini dikarenakan para anggota PPSU ini mencoba untuk menambah pengetahuan dan ketrampilan desain grafis dalam membuat poster dan spanduk dengan menggunakan aplikasi Canva.



Gambar 1. Diagram Tahapan Kegiatan Pelaksanaan Pengabdian Masyarakat

Berdasarkan pada gambar 1 diatas maka dapat digambarkan metode pelaksanaan yang digunakan dalam menyelesaikan permasalahan pada petugas PPSU Bambu Apus, yaitu:

a. Tahap Persiapan

Tahap ini dilakukan untuk mengetahui permasalahan yang dihadapi oleh anggota PPSU Kelurahan Bambu Apus, dan mengajukan perijinan untuk melakukan kegiatan pelatihan desain grafis menggunakan aplikasi Canva pada anggota PPSU Kelurahan Bambu Apus. Jakarta Timur. Selanjutnya melakukan persiapan untuk pelatihan tersebut dan juga membuat soal tes dan kuesioner untuk mengetahui respon dari peserta pengabdian masyarakat.

b. Tahap Pelaksanaan

Tahap pelaksanaan pada langkah pertama, yaitu pelaksanaan Pelatihan dan pendampingan dalam pelatihan desain grafis menggunakan aplikasi Canva pada anggota PPSU kelurahan Bambu Apus, Jakarta Timur. Pelatihan desain grafis menggunakan aplikasi Canva sangat penting dalam meningkatkan pengetahuan dan pemahaman terutama untuk memanfaatkan teknologi informasi dan komunikasi serta meningkatkan Sumber Daya Manusia (SDM). Tahap 2 Pelatihan, pendampingan, dan simulasi penyusunan materi pelatihan desain grafis menggunakan aplikasi Canva pada anggota PPSU Bambu Apus, Jakarta Timur.

c. Tahap Monitoring dan Evaluasi.

Pada tahap ini dilakukan dengan menyerahkan soal tes yang harus diisi oleh mitra untuk mengetahui seberapa besar peningkatan kemampuan mitra setelah dilakukan pelatihan. Selain itu, mitra juga harus mengisi kuesioner untuk mengetahui bagaimana respon dari peserta pelatihan

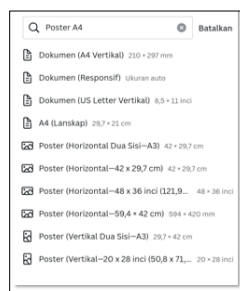
3. HASIL DAN PEMBAHASAN

3.1. Materi Yang Dibahas Dalam Pengabdian Masyarakat

Pada kegiatan Pengabdian Masyarakat ini menyesuaikan dengan permintaan yang diajukan dan dibutuhkan oleh Petugas Penanganan Prasarana Dan Sarana Umum (PPSU) yaitu berupa pembelajaran dan pelatihan yang berkaitan dengan Desain Grafis, khususnya menggunakan aplikasi Canva. Dalam pemilihan tema ini dikarenakan para petugas PPSU ini mencoba untuk menambah pengetahuan dan ketrampilan desain grafis dalam melakukan pembuatan media cetak poster dan spanduk yang berkaitan dengan berbagai kegiatan yang mereka jalani.

Pada materi yang disampaikan oleh tutor dalam pengabdian masyarakat ini yaitu memberikan pelatihan dalam pembuatan media cetak berupa sebuah poster sederhana yang akan dibuat oleh anggota PPSU Bambu Apus Jakarta Timur, diantaranya adalah;

- a. Memilih ukuran media, Pada pelatihan ini membuat poster dengan ukuran kertas A4 atau memiliki ukuran 21 cm x 29,7 cm sebagai ukuran poster yang paling kecil seperti yang tertera pada gambar 2.



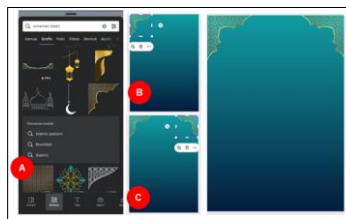
Gambar 2. Ukuran kertas A4 pada aplikasi canva

- b. Merubah warna background yaitu menggunakan warna gradasi, misalnya gradasi dari warna biru (Kode warna: #119DA3) ke warna biru yang lebih tua (Kode warna: #051D3E), seperti yang tergambar pada gambar 3.



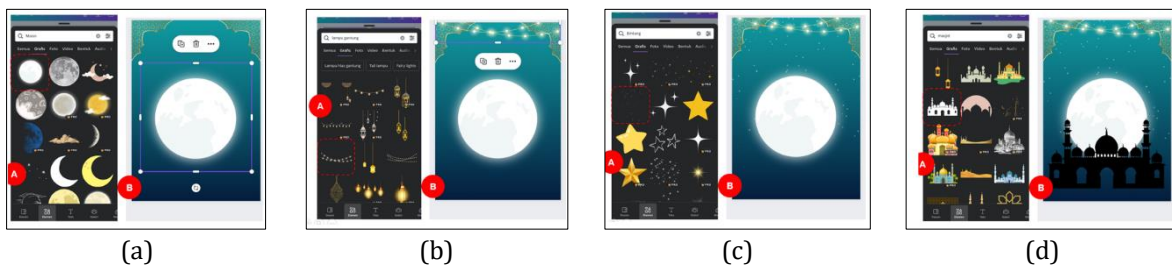
Gambar 3. Ukuran gradasi warna biru pada aplikasi Canva

- c. Menambahkan element “Ornamen islam” yang kemudian diletakkan dipojok, kemudian dicopy, dan klik rotasi untuk bisa diposisikan dipojok atas dari spanduk, seperti yang tergambar pada gambar 4.



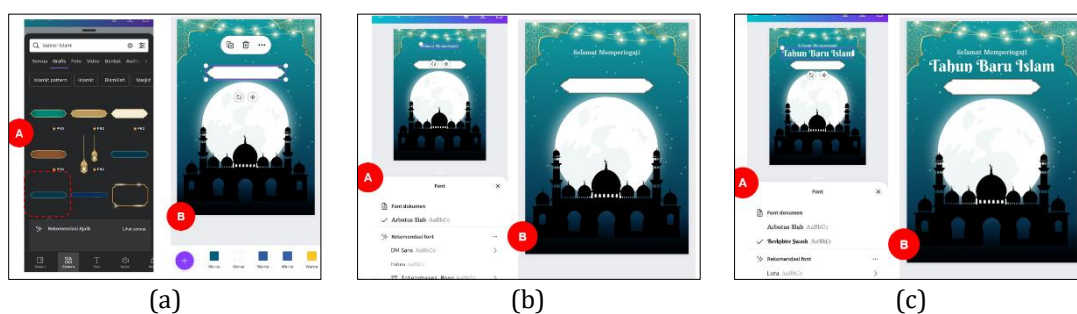
Gambar 4. Pemilihan elemen “Ornamen Islam” pada aplikasi Canva

- d. Menambahkan element “Moon” dan diletakkan diposisi tengah artboard (a), kemudian element “Lampu Gantung” diletakkan diposisi tengah atas artboard (b), element “Bintang” yang diletakkan diposisi dikanan dan kiri (c), dan kemudian element “masjid” yang diletakkan diposisi ditengah dan bawah (d), sepertiyang tampak pada gambar 5.



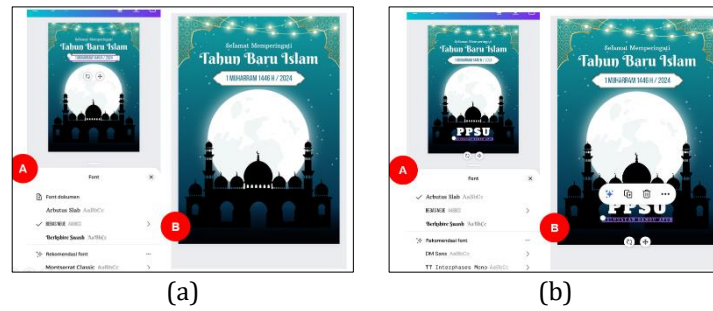
Gambar 5. Menambahkan beberapa elemen pada aplikasi Canva

- e. Menambahkan element “Gradasi hitam” diletakkan diposisi bawah gambar masjid.
f. Menambahkan element “banner islami” akan tetapi melakukan perubahan warna menjadi fill putih, dan diletakkan diposisi atas bulan (a); kemudian menambahkan Text “Selamat Memperingati” dengan menggunakan font: Arbutus Slab, dan diletakkan diposisi atas (b), juga menambahkan Text “Tahun Baru Islam” dengan menggunakan font: Berkshire Swash (C), diletakkan diposisi dibawah text 1 seperti pada gambar 6 dibawah ini.



Gambar 6. Penambahan elemen islami dan teks pada aplikasi Canva

- g. Menambahkan Text “1 muharram 1446 H / 2024” dengan menggunakan font: Bebas neue. Letakkan di banner (a) Menambahkan Text “PPSU” dengan menggunakan Font: Alfa Slab One, dan diletakkan diposisi bawah; kemudian menambahkan text “Kelurahan Bambu Apus” dengan menggunakan Font: Arbutus Slabyang juga diletakkan diposisi bawah (b) seperti pada gambar 7 dibawah ini.



Gambar 7. Penulisan teks pada poster menggunakan aplikasi Canva

h. Sehingga hasil akhir dari poster yang didapat seperti yang terdapat pada gambar 8



Gambar 8. Hasil poster yang dibuat menggunakan aplikasi Canva

3.2. Profil Petugas Penanganan Prasarana Dan Sarana Umum (PPSU);


Petugas PPSU (Penanganan Prasarana dan Sarana Umum) kerap disebut sebagai Pasukan Oranye karena warna seragamnya. Petugas PPSU adalah petugas yang membantu menyelesaikan masalah atau merawat sarana dan prasarana yang terdapat di tingkat kelurahan Provisi DKI Jakarta. Tim PPSU pertama kali dibentuk berdasarkan Peraturan Gubernur (Pergub) Nomor 169 Tahun 2015 tentang Penanganan Prasarana dan Sarana Umum Tingkat Kelurahan. Pergub ini lalu jadi landasan hukum untuk proses penerimaan petugas PPSU di Kelurahan yang terdiri atas gabungan dari PHL (Petugas Harian Lepas) di dinas-dinas.

Petugas PPSU adalah petugas yang membantu menyelesaikan masalah atau merawat sarana dan prasarana yang terdapat di tingkat kelurahan Provisi DKI Jakarta. Petugas PPSU di Kelurahan Bambu Kecamatan Cipayung Kota Administrasi Jakarta Timur tepatnya beralamat di Jalan Mini III RT 012 RW 003 Kelurahan Bambu Apus Kecamatan Cipayung Kota Administrasi Jakarta Timur 13890.

Di bawah ini adalah beberapa kegiatan petugas PPSU yang telah dipublikasikan di media Instagram PPSU Bambu Apus ([ppsu.bambuapus](https://www.instagram.com/ppsu.bambuapus), 2020), antara lain :



Gambar 9. Grebek Lumpur di Jl. Pagelarang Kelurahan Setu Kecamatan Cipayung Jakarta Timur (a) dan Pengecatan Kanstin di Jl. Protokol Cipayung (b)



Gambar 10. Studi Banding Bank Sampah (a) dan Pengambilan bibit Magot di Kelurahan Pasar Minggu (b)



Gambar 11. Kegiatan Olah Raga sebagai Tim Voli PPSU Bambu Apus (a) dan kegiatan Seni Budaya, Tim Lenong PPSU Bambu Apus Jakarta Timur (b)

Mengacu pada kegiatan-kegiatan diatas, dapat diperjelas, pada gambar 9 menunjukkan kegiatan yang menjadi tugas dari anggota PPSU kelurahan Bambu Apus, yaitu menjaga kebersihan lingkungan di sekitar wilayah Cipayang seperti Grebek Lumpur dalam menanggulangi bahaya banjir di wilayah perumahan di Jl. Pagelarang Kelurahan Setu Kecamatan Cipayang Jakarta Timur pada tanggal 18 Desember 2022 dan juga pengecatan ulang Kanstin di Jl. Protokol Cipayang pada tanggal 30 April 2023.

Sedangkan pada gambar 10 adalah kegiatan yang dilakukan Anggota PPSU Kelurahan Bambu Apus, Jakarta Timur dalam studi banding Bank Sampah dan Pengambilan bibit Magot di Kelurahan Pasar Minggu, Jakarta. Dalam kegiatan tersebut yang dilakukan pada tanggal 17 Desember 2022, yaitu mengunjungi kelurahan Pasar Minggu, Jakarta dalam rangka mengolah sampah organik dengan memanfaatkan maggot atau larva dari lalat tentara hitam (*black soldier fly*). Karena budi daya maggot mampu menghasilkan nilai tambah bagi ekonomi rumah tangga.

Gambar 11 merupakan gambaran kegiatan dibidang olah raga dan seni yang dilakukan oleh tim anggota PPSU Kelurahan Bambu Apus Jakarta Timur, pada gambar tersebut merupakan tim voli PPSU Kelurahan Bambu Apus sebelum melakukan pertandingan Turnamen Bola Voli tingkat Kecamatan Cipayang pada tanggal 15 Agustus 2022. Dan untuk dibidang seni adalah tampilan dari Tim Lenong PPSU Kelurahan Bambu Apus Jakarta Timur pada acara kegiatan Gebyar Pesona Seni Budaya pada tanggal 22 Juni 2023 di Lapangan PPA Rt. 005, Rw 01 Kelurahan Bambu Apus.


Dari gambar kegiatan tersebut masih banyak kegiatan yang biasa dilakukan oleh petugas Penanganan Prasarana dan Sarana Umum Bambu Apus Jakarta Timur. Dan kesemua kegiatan tersebut banyak diupload ke dalam media social Instagram @ppsu_bambu_apus_official (ppsu.bambuapus, 2020) baik dan bentuk foto maupun video. Berkaitan dengan banyaknya kegiatan yang dilakukan tersebut dan mereka mengalami kesulitan dalam membuat desain untuk poster dan juga spanduk dalam setiap kegiatannya, maka pengajuan dan permintaan mereka untuk mengangkat tema desain grafis, sehingga pada pengabdian masyarakat ini sangat menunjang keahlian dan juga kreatifitas mereka dalam penggunaan aplikasi Canva untuk membuat poster dan juga spanduk yang dapat diciptakan berkaitan dengan kegiatan yang akan dilakukan.

Anggota PPSU kelurahan Bambu Apus Jakarta memiliki permasalahan dengan diangkatnya tema mengenai desain grafis untuk membuat poster dan spanduk, diantaranya adalah;

- a. Pihak mitra membutuhkan penambahan ilmu dan pengetahuan dalam bidang desain grafis dikarenakan Tidak semuanya anggota PPSU Kelurahan Bambu Apus memiliki latar belakang pendidikan yang sama, dan dalam hal ini dimaksudkan untuk membuat poster dan juga spanduk yang sering mereka gunakan dalam setiap kegiatan maka dipilihlah penggunaan aplikasi Canva.
- b. Tindakan yang dilakukan adalah memberikan pelatihan desain grafis menggunakan aplikasi Canva dengan peserta anggota PPSU kelurahan Bambu Apus dalam meningkatkan pengetahuan dan juga keterampilan dalam membuat poster dan juga spanduk.
- c. Latar belakang dari anggota PPSU kelurahan Bambu Apus yang heterogeny, maka diperlukannya pemberian pengetahuan dalam bentuk pelatihan desain grafis menggunakan aplikasi Canva pada anggota PPSU kelurahan Bambu Apus dalam meningkatkan kualitas Sumber Daya Manusia (SDM) sesuai ciri khas dan kemampuan masing-masing anggota.

Pada Pengabdian Masyarakat yang telah dilakukan atas kerjasama antara Universitas Bina Sarana Informatika, Fakultas Komunikasi dan Bahasa, program studi Penyiaran dengan Penanganan Prasarana dan Sarana Umum (PPSU) Kelurahan Bambu Apus, Jakarta Timur. Kegiatan yang dilaksanakan pada tanggal 28 Oktober bertempat di Aula Kelurahan Bambu Apus, Jakarta Timur jl, Jalan Mini III RT 012 RW 003 Kelurahan Bambu Apus Kecamatan Cipayung Kota Administrasi Jakarta Timur dengan dihadiri 13 orang peserta dari anggota PPSU Kelurahan Bambu Apus Jakarta Timur.


Pelaksanaan Kegiatan dimulai tepat pukul 09.00 WIB dengan melakukan pemaparan materi sesuai dengan kegunaan dan permintaan dari mitra yang berkaitan dengan desain grafis, maka sebagai tutor Susilowati yaitu bagaimana membuat media cetak seperti poster dan juga spanduk dengan menggunakan aplikasi Canva, dan juga memberikan tutorial dan pelatihan dalam pembuatan poster yang kemudian dicoba oleh masing-masing peserta dengan menggunakan PC, Laptop dan juga Handphone.



Gambar 12. Pemaparan materi oleh Tutor (a) dan bimbingan dalam pelatihan membuat poster (b)

Pada gambar 12 tampak tutor sedang memberikan pemaparan materi (a). Materi yang dibahas yaitu mengenai Desain Grafis. Pada pemaparannya tersebut, materi yang diangkat adalah; (1) definisi dari desain grafis; (2) Fungsi dari desain grafis, diawali dari identifikasi yang dimiliki perusahaan, instruksi ataupun informasi yang dapat disampaikan menggunakan sebuah media cetak dengan menggunakan desain grafis, hingga promosi dan juga presentasi; (3) penerapan sebuah desain grafis untuk sebuah logo dari perusahaan; (4) Penerapan desain grafis, seperti untuk majalah, kemasan sebuah produk, poster sebuah event ataupun kegiatan lainnya, poster digital, dan spanduk; (5) penerapan warna pada sebuah desain yang disesuaikan dengan kebutuhan media yang akan digunakan, pesan dalam warna dimana warna dapat menjadikan sebuah pesan dilihat dari makna yang terkandung dalam warna tersebut, seperti warna merah identic dengan panas, pedas dan semangat, biru identic dengan kepercayaan dan profesionalisme, hijau dikaitkan dengan alam dan sesuatu yang natural; (6) kerangka poster pada umumnya yang

terdapat dalam aplikasi Canva, dalam hal ini membahas mengenai Media yang akan dibuat, ukuran dari media tersebut, Tema, Text Utama (Headline), Text Pendukung, Identitas dari perusahaan, Element Pendukung (Foto, icon, grafis, warna, dll), dan terakhir adalah memberikan pelatihan dan tutorial dalam pembuatan poster. Tutor juga memberikan tutorial kepada peserta dengan memberikan tahapan-tahapan yang dapat dibuat menggunakan aplikasi Canva dalam pembuatan sebuah poster (b).

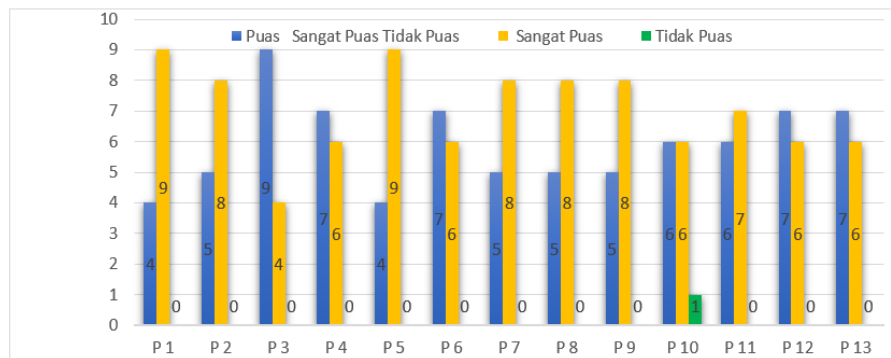


Gambar 13. Panitia membimbing pembuatan poster menggunakan aplikasi Canva (a) serta antusias peserta (b)

Pada gambar 13, tampak dalam gambar anggota dari panitia memberikan arahan dan bantuan dalam tahapan-tahapan membuat poster dengan menggunakan aplikasi Canva, banyak dari peserta yang masih bingung dalam penempatan gambar dan juga efek, khususnya membedakan efek yang tidak berbayar dan efek yang berbayar (premium) sehingga membuat poster yang telah dibuat tidak dapat disimpan dalam bentuk jpg ataupun pdf. Pada gambar juga tampak antusias peserta yang semangat dalam bertanya dan mencoba membuat poster dari hasil karyanya (b).

Tabel 1. Perolehan dari kuesioner peserta Pengabdian Masyarakat

No	Pertanyaan	Puas	%	Sangat Puas	%	Tidak Puas	%
1	Informasi kegiatan pada saat pelaksanaan	4	31	9	69	0	0
2	Materi/modul pelatihan/Kegiatan	5	38	8	62	0	0
3	Sarana dan prasarana yang digunakan	9	69	4	31	0	0
4	Bagaimana dengan Tema dalam kegiatan ini	7	54	6	46	0	0
5	pendapat akan materi yang disampaikan oleh Tutor	4	31	9	69	0	0
6	Susunan acara berjalan dengan baik	7	54	6	46	0	0
7	kegiatan ini memberikan manfaat bagi peserta	5	38	8	62	0	0
8	Tema tersebut menambah wawasan peserta	5	38	8	62	0	0
9	Menambah keterampilan peserta sesuai dengan tema	5	38	8	62	0	0
10	Memperhatikan Keselamatan dan Kesehatan kerja (K3)	6	46	6	46	1	8
11	Memberikan pemanfaatan ilmu pengetahuan dan Teknologi kepada peserta secara berkelanjutan	6	46	7	54	0	0
12	Hasil kegiatan ini dapat memberikan solusi bagi Permasalahan yang dihadapi oleh peserta	7	54	6	46	0	0
13	Kegiatan ini dilakukan sesuai dengan kaidah metode ilmiah (dilakukan secara terstruktur dan sistematis	7	54	6	46	0	0



*P = Pertanyaan (P1: Pertanyaan 1, P2: Pertanyaan 2, dst)

Gambar 14. Diagram perolehan dari pengisian questioner dari peserta Pengabdian Masyarakat

Apabila dilihat dari table 1 dimana perolehan dari pengisian questioner telah menunjukkan bahwa antusias dari para peserta akan pelaksanaan pengabdian masyarakat yang diadakan dengan mengangkat tema desain grafis dalam pembuatan spanduk dan poster dengan menggunakan aplikasi canva sangat tinggi dan memuaskan. Halini dapat dilihat dari beberapa pertanyaan yang diajukan, dimana tinglat kepuasan (puas dan sangat puas) dari masing-masing pertanyaan memperoleh hasil 92%, dan 8% menjawab tidak puas pada point pertanyaan 10 mengenai Memperhatikan Keselamatan dan Kesehatan kerja (K3).

Demikian pula bila melihat pada gambar 14. Terlihat diagram perolehan dalam pengisian kuesioner lebih banyak pengisian yang menjawab sangat memuaskan dengan warna kuning yaitu dengan perolehan 7point pertanyaan, dan peserta yang menjawab puas dengan warna biru yaitu 5point pertanyaan, sedangkan untuk terdapat peserta yang menjawab tidak puas ataupun tidak setuju dengan perolehan 1point pertanyaan dengan warna hijau. Maka dapat disimpulkan peserta dari pengabdian masyarakat sangat puas dengan kegiatan yang dilakukan dengantema yang memang sesuai dengan yang mereka butuhkan dan yang diberikan oleh panitia yaitu mengenai desain grafis untuk membantu peserta dalam membuat poster dan spanduk, khususnya menggunakan aplikasi canva.

Tabel 2. Saran dan kritik dari peserta

Peserta	Saran dan kritik dari peserta
Peserta 1	Waktunya kurang lama
Peserta 2	Waktunya kurang lama ditambah photoshop
Peserta 3	Adakan pelatihan lainnya
Peserta 4	Penambahan materi yang lain
Peserta 5	Kalau bisa diadakan kembali kegiatan seperti ini
Peserta 6	Kalau boleh dibuatkan pelatihan photoshop
Peserta 7	Ingin mengikuti kegiatan pelatihan kembali
Peserta 8	Semoga ada pelatihan lanjutan
Peserta 9	Tambah pelatihan lagi dan lebih lama lagi
Peserta 10	Semoga bisa diadakan lagi pelatihan ini
Peserta 11	Lebih sering diadakan kembali
Peserta 12	Menambah pengetahuan bagi peserta
Peserta 13	Agar lebih sering dilaksanakan kegiatan ini

Bila melihat tabel 2 maka dapat dilihat bahwa peserta sangat membutuhkan kegiatan dengan waktu yang lebih lama dengan aplikasi yang lainnya seperti photoshop atau kegiatan lanjutan. Sedangkan kritikan dari kegiatan ini adalah waktunya yang dirasa kurang untuk pelatihan tesebut. Dengan demikian apabila dilihat dari table 2 menunjukkan keberhasilan dari pengabdian masyarakat yang telah dilakukan oleh panitia dari Universitas Bina Sarana Informatika Jakarta.

4. KESIMPULAN

Pengabdian Masyarakat yang dilaksanakan oleh Universitas Bina Sarana Informatika dan Informatika Fakultas Komunikasi dan Bahasa Program Studi Penyiaran yang bekerjasama dengan Petugas Penanganan Prasarana Dan Sarana Umum (PPSU) Kelurahan Bambu Apus, Jakarta Timur. Pada kegiatan tersebut yang diikuti oleh 13 peserta dari anggota PPSU Kelurahan Bambu Apus, Jakarta Timur berjalan dengan lancar dan sesuai dengan apa yang dibutuhkan oleh mitra yaitu mengangkat tema desain grafis, khususnya menggunakan aplikasi canva sebagai tambahan pengetahuan dalam pembuatan poster maupun spanduk yang harus mereka buat apabila melaksanakan berbagai kegiatan di PPSU Kelurahan Bambu Apus, Jakarta Timur.

Hasil yang diperoleh pada kegiatan pengabdian masyarakat ini yaitu peserta dari anggota PPSU Bambu Apus Jakarta Timur memahami dan mengikuti dengan baik dari pelatihan dan pemaparan yang diberikan oleh Tutor dan juga panitia pengabdian masyarakat berupa materi mengenai desain grafis dengan menggunakan aplikasi Canva dalam membuat poster dan juga spanduk. Sesuai dengan pengisian kuesioner, secara signifikan peserta sangat puas dalam pemaparan, dan tutorial juga pelaksanaan Pengabdian Masyarakat dengan tema desain grafis. yaitu sebanyak 92 %. Peserta dapat mengikuti tutorial dalam pembuatan poster seperti yang diarahkan oleh tutor dengan baik. Peserta sangat merasakan akan kebutuhan serta kegunaan dari pelatihan yang telah diselenggarakan sesuai dengan saran dan harapan peserta serta dalam pengisian kuesioner sesuai dengan apa yang mereka butuhkan saat ini.

DAFTAR PUSTAKA

- Ariyani, L. D. (2023). *Desain Konten Instagram Keren & Unik Gratis - Canva*. <https://www.canva.com/id>. https://www.canva.com/id_id/membuat/konten-instagram/
- Azhari, J. R., & Gatra, S. (2019). *Petugas PPSU Jakarta Utara Uji Sertifikasi Keterampilan Kerja Jasa Konstruksi*. <https://megapolitan.kompas.com/>. <https://megapolitan.kompas.com/read/2019/10/21/15230351/petugas-ppsu-jakarta-utara-uji-sertifikasi-keterampilan-kerja-jasa>
- Canva.com. (2023). *Dasar-dasar cara menggunakan Aplikasi Desktop Canva - Pusat Bantuan Canva*. <https://www.canva.com>. https://www.canva.com/id_id/help/canva-desktop-app-basics/
- Hadijah, S. (2023). *Mengenal Canva: Fitur Gratis, Cara Menggunakan, dan Manfaatnya untuk Bisnis*. www.cermati.com. <https://www.cermati.com/artikel/canva>
- Monoarfa, M., & Haling, A. (2021). Pengembangan Media Pembelajaran Canva dalam Meningkatkan Kompetensi Guru. *SEMINAR NASIONAL: PROSIDING*, 10. <https://ojs.unm.ac.id/semnaslpm/article/view/26259>
- ppsu.bambuapus. (2020). *ppsu_bambu_apus_official*. https://www.instagram.com/ppsu_bambu_apus_official/
- Sheila. (2022). *Tips Design Konten Instagram di Canva dengan Mudah*. <https://mdn.nusa.net.id/>. <https://mdn.nusa.net.id/2022/06/21/tips-design-konten-instagram-dengan-canva/>
- Sholeh, M., Rachmawati, Y., & Susant, E. (2020). PENGGUNAAN APLIKASI CANVA UNTUK MEMBUAT KONTEN GAMBAR PADA MEDIA SOSIAL SEBAGAI UPAYA MEMPROMOSIKAN HASIL PRODUK UKM. *Jurnal Pengabdian Masyarakat Berkemajuan-SELAPARANG*, 4(1).
- Suwarto. (2019). *Tingkatkan Kompetensi PPSU, Pemkot Jakut Sambut Program LP3i*. <https://pontas.id/>. <https://pontas.id/2019/01/08/tingkatkan-kompetensi-ppsu-pemkot-jakut-sambut-program-lp3i/>
- Tanjung, R. E., & Faiza, D. (2019). CANVA SEBAGAI MEDIA PEMBELAJARAN PADA MATA PELAJARAN DASAR LISTRIK DAN ELEKTRONIKA. *Jurnal Vokasional Teknik Elektronika Dan Informatika*, 7(2). <https://ejournal.unp.ac.id/index.php/voteknika/article/view/104261/101751>
- Valentina, A., Rahman, A., Mawar, & Amalia, T. (2022). Pengaruh Motivasi Terhadap Kinerja Petugas Penanganan Prasarana dan Sarana Umum di Kelurahan Lebak Bulus. *Jurnal*

- Pemerintahan Dan Kebijakan (JPK)*, 4(1), 15–34. <https://journal.umy.ac.id/index.php/jpk>
- Widya, L. A. D., & Darmawan, A. J. (2016). *Pengantar Desain Grafis Level 1* (B. Trim, I. I. Mujib, S. Anwar, A. J. Darmawan, & F. W. Ardianto (eds.); 1st ed.). Direktorat Pembinaan Kursus dan Pelatihan. <https://repositori.kemdikbud.go.id/11838/1/9-Desain-Grafis-OK.pdf>
- Widyana, A. I., & Waluyanto, H. D. (2022). Pengembangan Kreativitas Desainer Melalui Aplikasi Grafis Dalam Perancangan Desain Komunikasi Visual. *Jurnal DKV Adiwarna, Universitas Kristen Petra*, 1(1). <https://publication.petra.ac.id/index.php/dkv/article/view/12231>

Halaman Ini Dikосongkan